



BUKU INFORMASI KETENAGAKERJAAN

TAHUN 2020

Dinas Tenaga Kerja dan Sertifikasi Kompetensi Kota Denpasar

Jalan Gatot Subroto VI Blok J No. 32 Denpasar

Telpon (0361) 9075666 / 9075751

www.tenagakerja.denpasarkota.go.id dan www.bursakerja.denpasarkota.go.id



KATA PENGANTAR

Om Swastyastu,

Puji syukur kami panjatkan kehadapan *Ida Sang Hyang Widhi Wasa* (Tuhan Yang Maha Esa), atas anugrah-Nya sehingga Buku Informasi Ketenagakerjaan Tahun 2019 ini dapat terselesaikan.

Bahwa dalam rangka meningkatkan kualitas pelayanan kepada masyarakat pencari kerja dan pengguna tenaga kerja, maka disusun buku tentang informasi ketenagakerjaan sebagai referensi bagi masyarakat tentang dunia ketenagakerjaan di Kota Denpasar.

Semoga buku ini dapat memberikan manfaat bagi kemajuan dan penataan ketenagakerjaan di Kota Denpasar.

Om Santhi, Santhi, Santhi, Om

Denpasar, 02 Januari 2020

Kepala Dinas Tenaga Kerja dan
Sertifikasi Kompetensi Kota Denpasar,

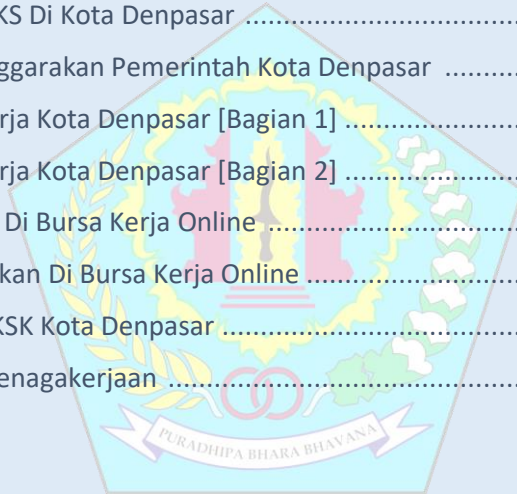

Dr. IGA Rai Anom Suradi, MM
NIP. 19610325 198203 1 007



DAFTAR ISI

| | |
|---|----|
| JUDUL | i |
| Kata Pengantar | ii |
| Daftar Isi | 1 |
| Daftar Grafik | 3 |
| Visi dan Misi | 5 |
| Tujuan, Sasaran dan Arah Kebijakan | 6 |
| Informasi Umum Statistik Kependudukan [Bagian 1] | 7 |
| Informasi Umum Statistik Kependudukan [Bagian 2] | 8 |
| Data Upah Minimum Kota Denpasar | 9 |
| Data Sarana Kelembagaan Hubungan Industrial Kota Denpasar | 10 |
| Data Penyelesaian Kasus Hubungan Industrial Kota Denpasar | 11 |
| Data Pelimpahan Kasus Hubungan Industrial Ke Tingkat Provinsi | 12 |
| Data dan Informasi IMTA Kota Denpasar | 13 |

| | |
|---|----|
| Data dan Informasi Ijin Rekomendasi PMI Diterbitkan | 17 |
| Data LPKS, LSP dan Siswa LPKS Di Kota Denpasar | 19 |
| Jenis Pelatihan Yang Diselenggarakan Pemerintah Kota Denpasar | 20 |
| Data dan Informasi Bursa Kerja Kota Denpasar [Bagian 1] | 21 |
| Data dan Informasi Bursa Kerja Kota Denpasar [Bagian 2] | 22 |
| Data Pencari Kerja Terdaftar Di Bursa Kerja Online | 23 |
| Data Pencari Kerja Ditempatkan Di Bursa Kerja Online | 30 |
| Jenis Layanan Elektronik DTKSK Kota Denpasar | 39 |
| Defenisi Umum Tentang Ketenagakerjaan | 41 |



DAFTAR GRAFIK

| | |
|---|----|
| Grafik Penerbitan IMTA Berdasarkan Jenis Kelamin | 14 |
| Grafik Perbandingan Antara Perusahaan Pengguna dan TKA Di Kota Denpasar | 15 |
| Grafik IMTA Berdasarkan Jenis Usaha | 16 |
| Grafik Pekerja Migran Indonesia Berdasarkan Jenis Kelamin | 18 |
| Grafik Pencaker Terdaftar Berdasarkan Jenis Kelamin Yang Terdata Pada Data BKOL | 24 |
| Grafik Pencaker Terdaftar Berdasarkan Tingkat Pendidikan | 25 |
| Grafik Pencaker Terdaftar Tahun 2019 Berdasarkan Usia Yang Terdata Pada Data BKOL | 26 |
| Grafik Pencaker Terdaftar Tahun 2019 Berdasarkan Tingkat Golongan Jabatan | 27 |
| Grafik Lowongan Terdaftar Tahun 2019 Berdasarkan Golongan Jabatan | 28 |
| Grafik Lowongan Terdaftar Tahun 2019 Berdasarkan Sektor Usaha | 29 |
| Grafik Pencaker Terdaftar Ditempatkan Berdasarkan Jenis Kelamin | 31 |
| Grafik Pencaker Terdaftar Yang Ditempatkan Berdasarkan Tingkat Pendidikan | 32 |
| Grafik Pencaker Terdaftar Yang Ditempatkan Tahun 2019 Berdasarkan Usia | 33 |

| | |
|---|----|
| Grafik Pencaker Terdaftar Yang Ditempatkan Tahun 2019 Berdasarkan Golongan Jabatan | 34 |
| Grafik Pencaker Terdaftar Yang Ditempatkan Tahun 2019 Berdasarkan Sektor Usaha | 35 |
| Grafik Perbandingan Jenis Kelamin Antara Pencaker Terdaftar Dengan Yang Ditempatkan | 36 |
| Grafik Perbandingan Tingkat Pendidikan Antara Pencaker Terdaftar Dengan Ditempatkan | 37 |
| Grafik Perbandingan Antara Pencaker – Loker – Penta [Tahun 2019] | 38 |



VISI dan MISI PEMERINTAH KOTA DENPASAR

VISI Pemerintah Kota Denpasar

**“Denpasar Kreatif Berwawasan Budaya Dalam Keseimbangan
Menuju Keharmonisan”**

MISI Pemerintah Kota Denpasar

**”Pemberdayaan Masyarakat Kota Denpasar Berlandaskan
Kearifan Lokal”**



TUJUAN RPJMD, SASARAN dan TUJUAN JANGKA MENENGAH DINAS TENAGA KERJA DAN SERTIFIKASI KOMPETENSI KOTA DENPASAR

Tujuan Rencana Pembangunan Jangka Menengah Daerah (RPJMD)

Meningkatkan kesejahteraan masyarakat dengan mendorong kemampuan masyarakat untuk mengurangi kesenjangan ekonomi dan sosial serta pemerataan pembangunan infrastruktur

Sasaran Jangka Menengah

1. Meningkatkan Kompetensi Tenaga Kerja.
2. Meningkatkan Penempatan dan Perluasan Kesempatan Kerja.
3. Meningkatkan Perlindungan Tenaga Kerja dan Pengembangan Hubungan Industrial.

Tujuan Jangka Menengah

1. Meningkatnya Kompetensi Tenaga Kerja.
2. Meningkatnya Penempatan Tenaga Kerja dan Perluasan Penciptaan Lapangan Kerja.
3. Meningkatnya Perlindungan Tenaga Kerja dan Menciptakan Hubungan Industrial Yang Harmonis.

INFORMASI UMUM STATISTIK KEPENDUDUKAN [BAGIAN 1]

Data Umum Kependudukan dan Ketenagakerjaan Kota Denpasar

| Uraian | Tahun 2017 | Tahun 2018 | Tahun 2019 |
|------------------------------|------------|------------|------------|
| Jumlah Penduduk | 914.300 | 930.600 | 947.100 |
| Penduduk Usia Kerja | 697.435 | 713.476 | 728.850 |
| Bukan Angkatan Kerja | 181.970 | 187.271 | 206.189 |
| Angkatan Kerja | 515.465 | 526.205 | 522.661 |
| 1. Bekerja | 501.909 | 516.642 | 511.072 |
| 2. Pengangguran | 13.556 | 9.563 | 11.589 |
| Tingkat Partisipasi AK | 73,91% | 73,75% | 71,71% |
| Tingkat Pengangguran Terbuka | 2,63% | 1,82% | 2,22% |

(sumber: Data BPS)

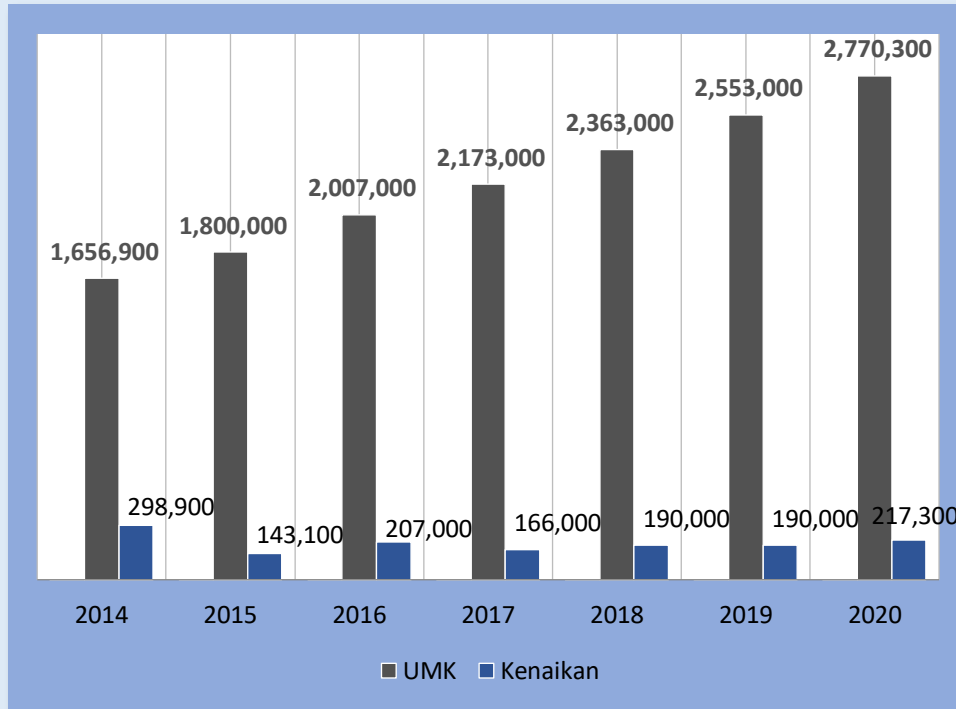
INFORMASI UMUM STATISTIK KEPENDUDUKAN [BAGIAN 2]

Penduduk Denpasar Usia 15 Tahun Keatas Yang Bekerja Berdasarkan Sektor Usaha

| Penduduk Usia Kerja | Tahun 2015 | Tahun 2017 | Tahun 2018 |
|---|----------------|----------------|----------------|
| Perdagangan, Rumah Makan dan Hotel | 220.739 | 211.632 | 230.541 |
| Jasa, Kemasyarakatan, Sosial dan Perorangan | 97.926 | 116.100 | 106.600 |
| Industri Pengolahan | 48.863 | 67.194 | 66.606 |
| Keuangan, Asuransi dan Uang Persewaan Bangunan | 30.745 | 36.039 | 46.420 |
| Bangunan | 37.620 | 29.963 | 32.400 |
| Angkutan, Pergudangan dan Komunikasi | 25.912 | 33.291 | 24.367 |
| Pertanian, Perkebunan, Kehutanan dan Periklanan | 6.144 | 6.860 | 6.278 |
| Listrik, Air dan Gas | 566 | 830 | 3.430 |
| Pertambangan dan Penggalian | - | - | - |
| | 468.515 | 501.909 | 516.642 |

Catatan: Untuk Data Ketenagakerjaan Tahun 2020 Di Jadwalkan Publikasi Bulan Nopember (sumber: Data BPS)

DATA PENETAPAN UPAH MINIMUM KOTA DENPASAR



DATA SARANA KELEMBAGAAN HUBUNGAN INDUSTRIAL KOTA DENPASAR

| No. | Jenis Kelembagaan/Pencatatan | Tahun | | | | |
|-----|--|---------------|---------------|---------------|---------------|---------------|
| | | 2015 | 2016 | 2017 | 2018 | 2019 |
| 1 | 2 | 3 | 4 | 5 | 6 | 7 |
| 1 | Serikat Pekerja/Serikat Buruh | 4 Perusahaan | 6 Perusahaan | 0 Perusahaan | 4 Perusahaan | 7 Perusahaan |
| 2 | Lembaga Kerjasama (LKS) Bipartit | 6 Perusahaan | 12 Perusahaan | 8 Perusahaan | 18 Perusahaan | 33 Perusahaan |
| 3 | Lembaga Kerjasama (LKS) Tripartit | 1 LKS | 1 LKS | 1 LKS | 1 LKS | 1 LKS |
| 4 | Peraturan Perusahaan PP/PKB | 13 Perusahaan | 20 Perusahaan | 22 Perusahaan | 47 Perusahaan | 44 Perusahaan |
| 5 | Perjanjian Pemborongan | 25 Perusahaan | 11 Perusahaan | 19 Perusahaan | 11 Perusahaan | 18 Perusahaan |
| 6 | Perjanjian Penyedia Jasa Pekerja/Buruh | 14 Perusahaan | 13 Perusahaan | 12 Perusahaan | 20 Perusahaan | 63 Perusahaan |
| 7 | Perjanjian Kerja Waktu Tertentu (PKWT) | 10 Perusahaan | 12 Perusahaan | 20 Perusahaan | 23 Perusahaan | 32 Perusahaan |
| 8 | Perjanjian Penunjang | 4 Perusahaan | 7 Perusahaan | 8 Perusahaan | 2 Perusahaan | 8 Perusahaan |
| 9 | Dewan Pengupahan Kota Denpasar | 1 Lembaga | 1 Lembaga | 1 Lembaga | 1 Lembaga | 1 Lembaga |

(sumber: Data DTKSK)

DATA PENYELESAIAN KASUS HUBUNGAN INDUSTRIAL KOTA DENPASAR

| Uraian | Tahun | | |
|---|-------|------|------|
| | 2017 | 2018 | 2019 |
| 1 | 2 | 3 | 4 |
| Kasus Yang Masuk | 22 | 22 | 31 |
| Rincian: | | | |
| 1. Anjuran | 3 | 10 | 0 |
| 2. Perjanjian Bersama | 15 | 8 | 6 |
| 3. Penyelesaian Bipartit | 4 | 2 | 0 |
| 4. Penghapusan Dari Buku Pencatatan | 0 | 1 | 1 |
| 5. Pencabutan Berkas Di Tingkat Bipartit | 0 | 0 | 4 |
| 7. Masih Diproses Di Bidang Hubungan Industrial | 0 | 0 | 0 |
| 6. Dilimpahkan Ke Provinsi | 0 | 1 | 20 |

DATA PELIMPAHAN KASUS HUBUNGAN INDUSTRIAL KE TINGKAT PROVINSI

| Uraian | Tahun | | |
|---|----------|----------|-----------|
| | 2017 | 2018 | 2019 |
| 1 | 2 | 3 | 4 |
| Kasus Yang Dilimpahkan Ke Tingkat Provinsi | 0 | 0 | 20 |
| Rincian: | | | |
| 1. Anjuran | | | 8 |
| 2. Perjanjian Bersama | | | 12 |
| 3. Masih Proses | | | 0 |
| 4. Belum Masuk Ke Mediator | | | 0 |

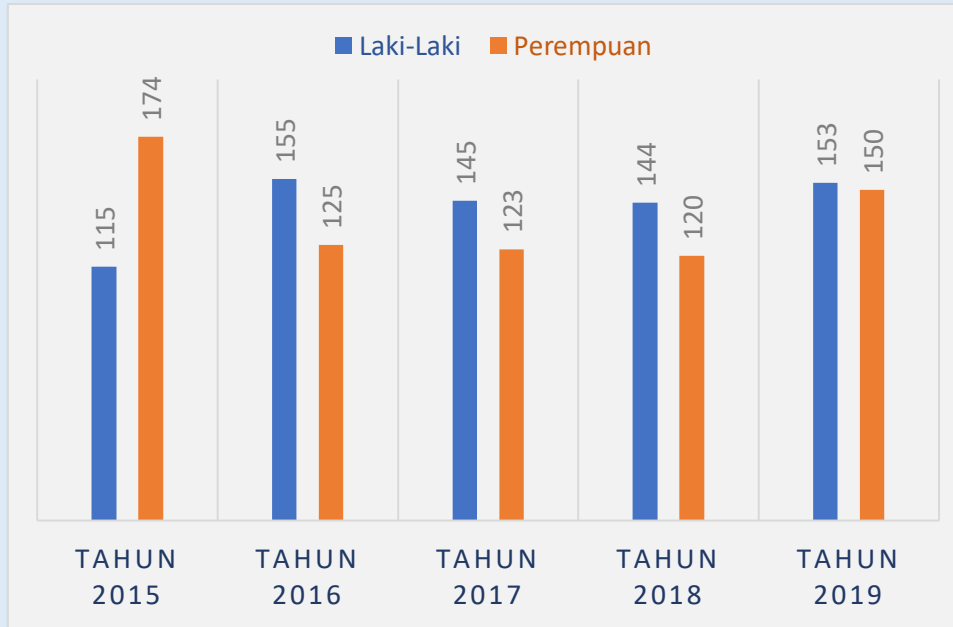
(sumber: Data DTKSK)

DATA DAN INFORMASI IMTA KOTA DENPASAR

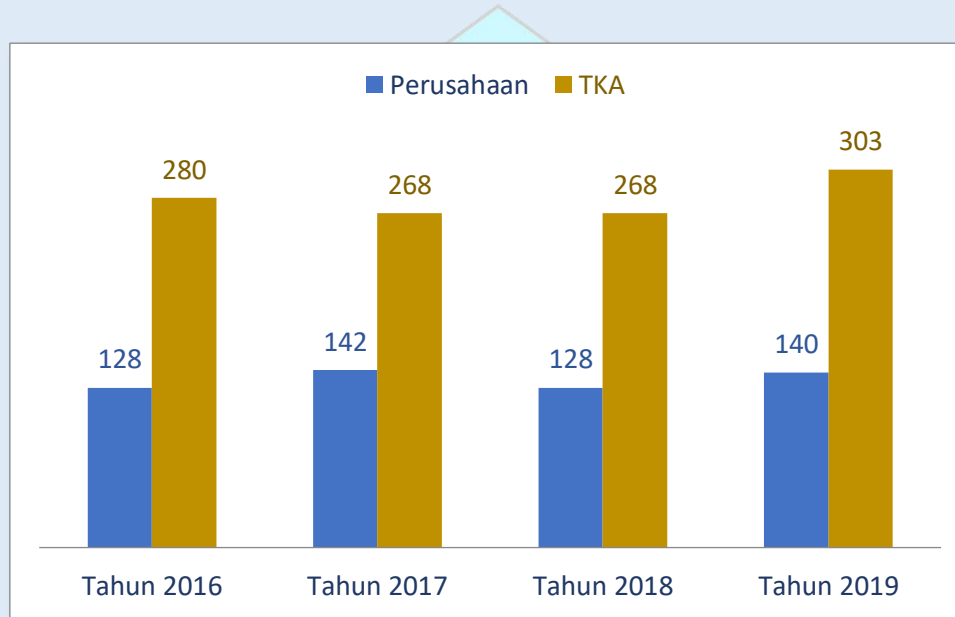
| Jenis Kelamin | Tahun 2015 | Tahun 2016 | Tahun 2017 | Tahun 2018 | Tahun 2019 |
|---------------|------------|------------|------------|------------|------------|
| Laki-Laki | 115 | 155 | 145 | 144 | 153 |
| Perempuan | 174 | 125 | 123 | 120 | 150 |
| Jumlah | 289 | 280 | 268 | 264 | 303 |

| Tahun 2015 | | Tahun 2016 | | Tahun 2017 | | Tahun 2018 | | Tahun 2019 | |
|---------------|------------|-----------------|------------|-----------------|------------|-----------------|------------|-----------------|------------|
| Negara | Jumlah | Negara | Jumlah | Negara | Jumlah | Negara | Jumlah | Negara | Jumlah |
| India | 45 | India | 43 | Jepang | 43 | Jepang | 30 | Australia | 39 |
| Jepang | 35 | Jepang | 35 | Australia | 32 | Australia | 30 | Inggris | 38 |
| Inggris | 23 | Inggris | 31 | Inggris | 31 | Inggris | 29 | India | 32 |
| Australia | 20 | Australia | 28 | Prancis | 23 | Prancis | 22 | Amerika Serikat | 19 |
| Prancis | 17 | Amerika Serikat | 17 | Korea Selatan | 18 | Korea Selatan | 18 | Korea Selatan | 19 |
| China | 17 | Prancis | 17 | China | 15 | China | 18 | Perancis | 17 |
| Korea Selatan | 17 | Korea Selatan | 16 | Amerika Serikat | 14 | Amerika Serikat | 15 | Jepang | 17 |
| Filipina | 14 | Filipina | 11 | India | 13 | India | 16 | Jerman | 9 |
| Belanda | 13 | Jerman | 11 | Kanada | 8 | Kanada | 11 | Selandia Baru | 8 |
| Lainnya | 88 | Lainnya | 71 | Lainnya | 71 | Lainnya | 75 | Lainnya | 105 |
| Jumlah | 289 | Jumlah | 280 | Jumlah | 268 | Jumlah | 264 | Jumlah | 303 |

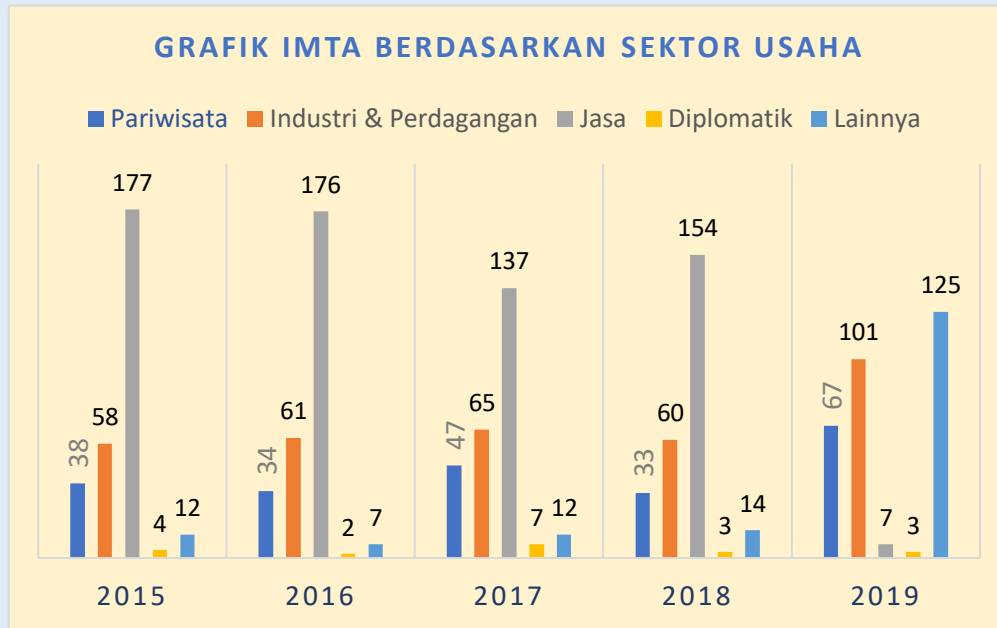
GRAFIK PENERBITAN IMTA BERDASARKAN JENIS KELAMIN



GRAFIK PERBANDINGAN ANTARA PERUSAHAAN PENGGUNA DAN TENAGA KERJA ASING DI KOTA DENPASAR



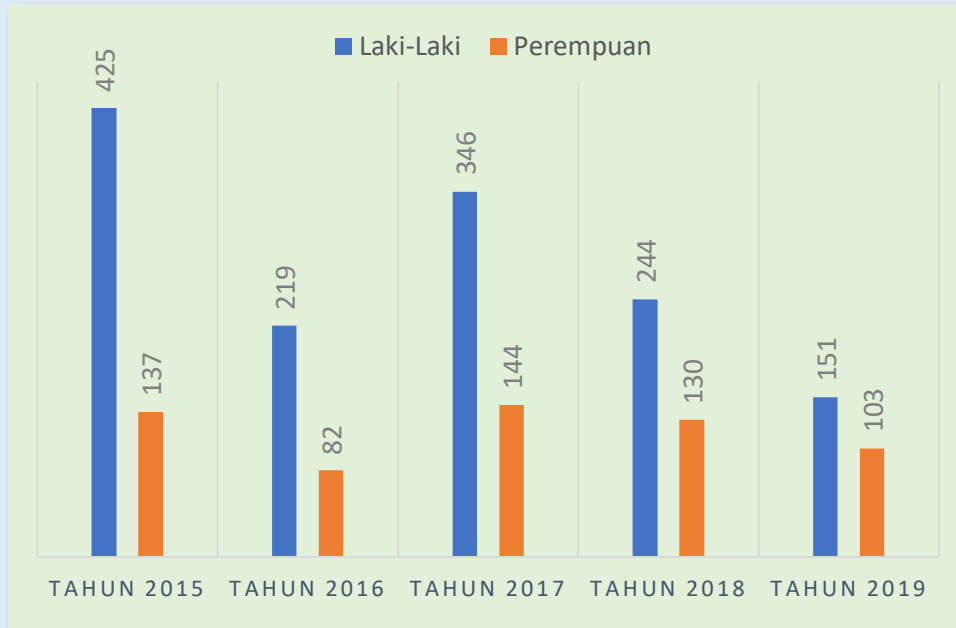
GRAFIK IMTA BERDASARKAN JENIS USAHA



DATA DAN INFORMASI IJIN REKOMENDASI PMI DITERBITKAN

| Bulan | Tahun 2016 | | Tahun 2017 | | Tahun 2018 | | Tahun 2019 | |
|-----------|------------|----|------------|-----|------------|-----|------------|-----|
| | Lk | Pr | Lk | Pr | Lk | Pr | Lk | Pr |
| Januari | 13 | 6 | 14 | 3 | 29 | 6 | 1 | 2 |
| Februari | 22 | 7 | 26 | 8 | 36 | 7 | 2 | 7 |
| Maret | 16 | 6 | 24 | 7 | 42 | 13 | 12 | 14 |
| April | 7 | 12 | 98 | 29 | 19 | 23 | 13 | 22 |
| Mei | 13 | 7 | 34 | 28 | 22 | 27 | 22 | 15 |
| Juni | 20 | 15 | 18 | 21 | 8 | 9 | 8 | 10 |
| Juli | 23 | 4 | 34 | 11 | 21 | 10 | 17 | 7 |
| Agustus | 17 | 5 | 16 | 7 | 14 | 1 | 18 | 5 |
| September | 23 | 4 | 15 | 5 | 9 | 8 | 10 | 4 |
| Oktober | 18 | 6 | 21 | 13 | 20 | 7 | 12 | 9 |
| Nopember | 33 | 6 | 31 | 6 | 21 | 9 | 20 | 4 |
| Desember | 14 | 4 | 15 | 6 | 3 | 10 | 16 | 4 |
| Jumlah | 219 | 82 | 346 | 144 | 244 | 130 | 151 | 103 |
| | 301 | | 490 | | 374 | | 254 | |

GRAFIK PEKERJA MIGRAN INDONESIA BERDASARKAN JENIS KELAMIN



DATA LPKS, LSP DAN SISWA LPKS DI KOTA DENPASAR

| URAIAN | TAHUN 2017 | TAHUN 2018 | TAHUN 2019 |
|-------------------------|------------|------------|------------|
| 1 | 2 | 3 | 4 |
| LPKS Terdaftar | 68 | 52 | 52 |
| LPKS Terakreditasi | 16 | 19 | 22 |
| LPKS Dengan LSP TK. I | 9 | 3 | 9 |
| LPKS Dengan LSP TK. III | 9 | 3 | 3 |
| Penyerahan Sertifikat | 13.928 | 9.245 | 10.398 |
| Siswa Lulus Dari LPKS | 2.640 | 7.888 | 2.872 |
| Siswa Yang Ditempatkan | | 7.161 | 2.380 |
| Siswa Bersertifikasi | 4.754 | 5.810 | 7.287 |

(sumber: Data DTKSK)

JENIS PELATIHAN YANG DISELENGGARAKAN DINAS TENAGA KERJA DAN SERTIFIKASI KOMPETENSI KOTA DENPASAR

| URAIAN | TAHUN 2017 | TAHUN 2019 | TAHUN 2019 |
|--|------------|------------|------------|
| | [Orang] | | |
| 1 | 2 | 3 | 4 |
| Pelatihan Tata Rias | | 25 | |
| Pelatihan Spa | | 50 | |
| Pelatihan Teknik Pendingin AC | | | 20 |
| Pelatihan Teknik Perawatan Sepeda Motor | | | 20 |
| Pelatihan Teknik Perbaikan Alat Rumah Tangga | | | 20 |

(sumber: Data DTKSK)

DATA DAN INFORMASI BURSA KERJA KOTA DENPASAR [BAGIAN 1]

Data Pelaksanaan Bursa Kerja di Kota Denpasar

| No. | Pelaksanaan | Anggaran | Partisipasi | Jml Lowongan | Jml Pengunjung | Jml Lamaran Masuk | Jml Penempatan | [%] | Keterangan |
|-----|----------------------|----------|---------------|--------------|----------------|-------------------|----------------|--------|------------|
| 1 | 2 | 3 | 4 | 5 | 6 | 7 | 8 | 9 | 10 |
| | TAHUN 2014 | | | | | | | | |
| 1 | 6-7 Juni 2014 | APBD | 30 Perusahaan | 2.118 | 982 | 1.187 | 679 | 32,06% | Induk |
| 2 | 26-27 September 2014 | APBD | 30 Perusahaan | 1.918 | 613 | 811 | 718 | 37,43% | Perubahan |
| | TAHUN 2015 | | | | | | | | |
| 1 | 16-19 Juni 2015 | APBD | 30 Perusahaan | 2.176 | 2.545 | 3.172 | 725 | 33,32% | Induk |
| | TAHUN 2016 | | | | | | | | |
| 1 | 15-18 Juni 2016 | APBD | 30 Perusahaan | 2.272 | 1.281 | 2.726 | 763 | 33,58% | Induk |

(sumber: Data DTKSK)

DATA DAN INFORMASI BURSA KERJA KOTA DENPASAR [BAGIAN 2]

Data Pelaksanaan Bursa Kerja di Kota Denpasar

| No. | Pelaksanaan | Anggaran | Partisipasi | Jml Lowongan | Jml Pengunjung | Jml Lamaran Masuk | Jml Penempatan | [%] | Keterangan |
|-------------------|--------------------|----------|---------------|--------------|----------------|-------------------|----------------|--------|-------------|
| 1 | 2 | 3 | 4 | 5 | 6 | 7 | 8 | 9 | 10 |
| TAHUN 2017 | | | | | | | | | |
| 1 | 21-22 April 2017 | APBN | 38 Perusahaan | 2.732 | 1.485 | 3.786 | 1.282 | 46,93% | Kemnaker RI |
| 2 | 13-16 Juni 2017 | APBD | 30 Perusahaan | 2.839 | 1.600 | 2.742 | 967 | 34,06% | Induk |
| 3 | 19-21 Oktober 2017 | APBD | 25 Perusahaan | 1.596 | 829 | 1.978 | 637 | 39,91% | Perubahan |
| TAHUN 2018 | | | | | | | | | |
| 1 | 12-14 Juli 2018 | APBD | 30 Perusahaan | 3.069 | 1.463 | 3.795 | 1.266 | 41,25% | Induk |
| 2 | 4-6 Oktober 2018 | APBD | 30 Perusahaan | 1.554 | 1.274 | 2.500 | 836 | 53,80% | Perubahan |

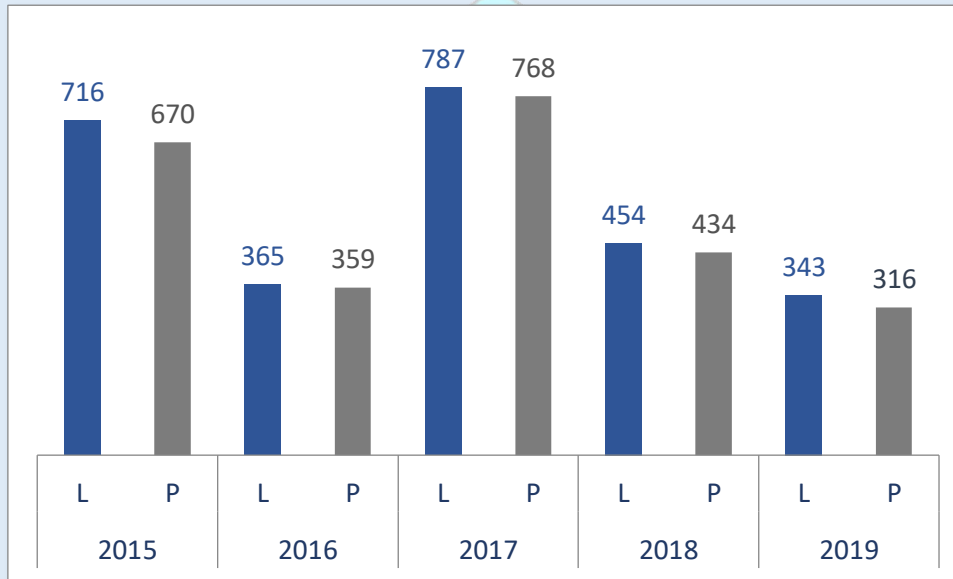
| No. | Pelaksanaan | Anggaran | Partisipasi | Jml Lowongan | Jml Pengunjung | Jml Lamaran Masuk | Jml Penempatan | [%] | Keterangan |
|-------------------|-----------------|----------|---------------|--------------|----------------|-------------------|----------------|--------|------------|
| 1 | 2 | 3 | 4 | 5 | 6 | 7 | 8 | 9 | 10 |
| TAHUN 2019 | | | | | | | | | |
| 1 | 9-11 April 2019 | APBD | 40 Perusahaan | 2.888 | 1.903 | 3.069 | 952 | 32,96% | Induk |

(sumber: Data DTKSK)

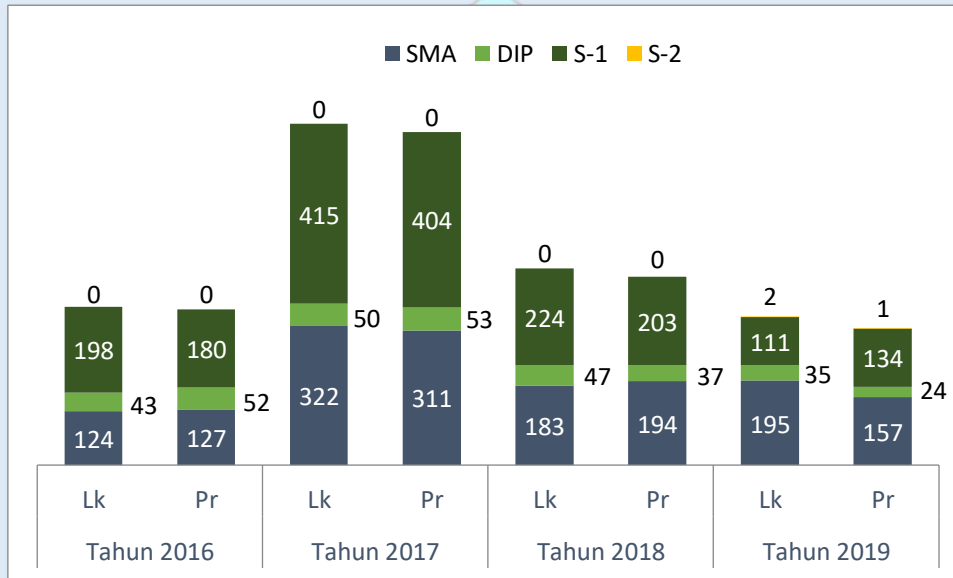
DATA PENCARI KERJA TERDAFTAR DI BURSA KERJA *ONLINE*

| Bulan | Tahun 2015 | Tahun 2016 | Tahun 2017 | Tahun 2018 | Tahun 2019 |
|---------------|--------------|------------|--------------|------------|------------|
| Januari | 273 | 98 | 88 | 73 | 102 |
| Februari | 133 | 50 | 60 | 74 | 42 |
| Maret | 97 | 47 | 58 | 68 | 44 |
| April | 118 | 34 | 146 | 42 | 46 |
| Mei | 74 | 47 | 78 | 52 | 43 |
| Juni | 166 | 23 | 183 | 59 | 42 |
| Juli | 129 | 22 | 245 | 88 | 90 |
| Agustus | 82 | 67 | 270 | 60 | 39 |
| September | 85 | 99 | 136 | 196 | 43 |
| Oktober | 77 | 104 | 104 | 88 | 62 |
| Nopember | 75 | 63 | 116 | 54 | 68 |
| Desember | 77 | 70 | 71 | 34 | 38 |
| Jumlah | 1.386 | 724 | 1.555 | 888 | 659 |

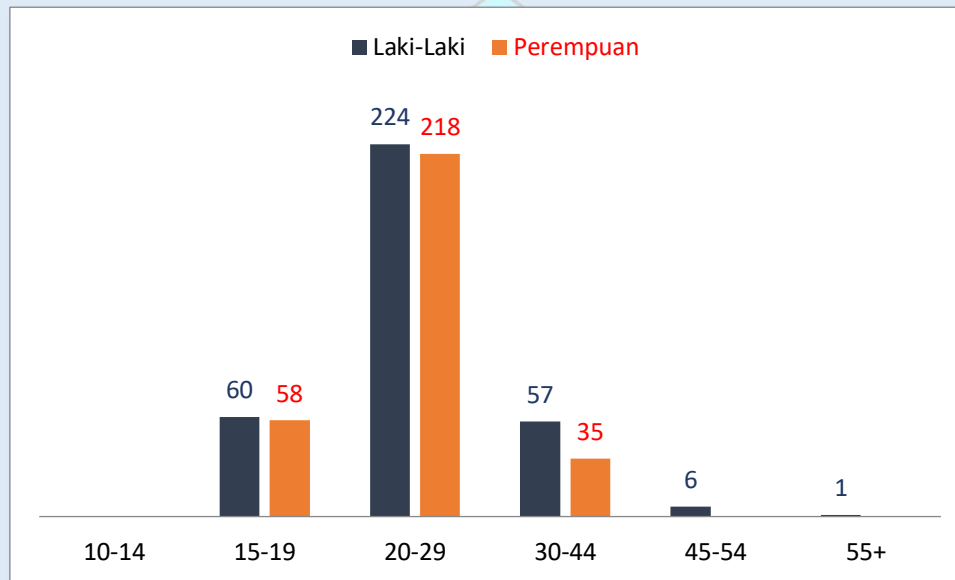
GRAFIK PENCAKER TERDAFTAR BERDASARKAN JENIS KELAMIN YANG TERDATA PADA DATA BURSA KERJA *ONLINE*



GRAFIK PENCAKER TERDAFTAR BERDASARKAN TINGKAT PENDIDIKAN

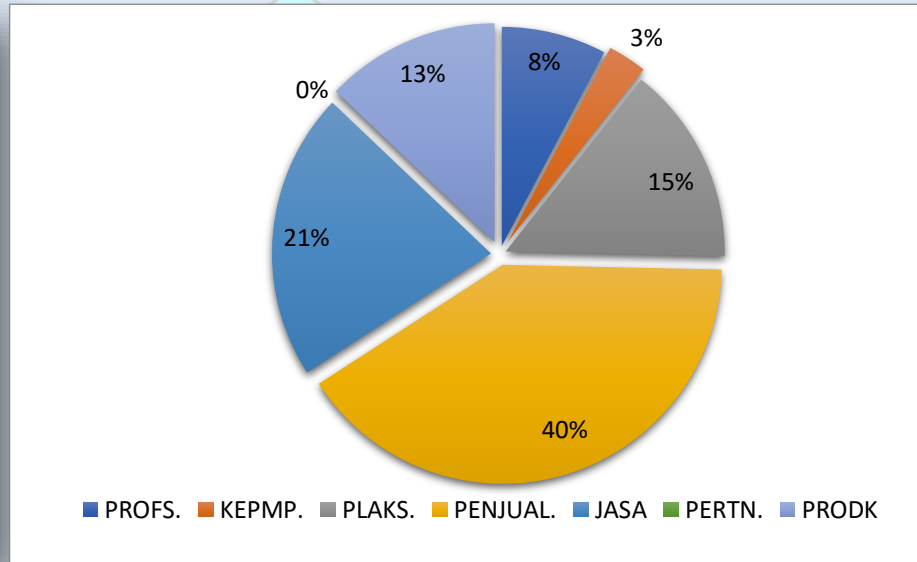


GRAFIK PENCAKER TERDAFTAR TAHUN 2019 BERDASARKAN USIA YANG TERDATA PADA DATA BURSA KERJA *ONLINE*



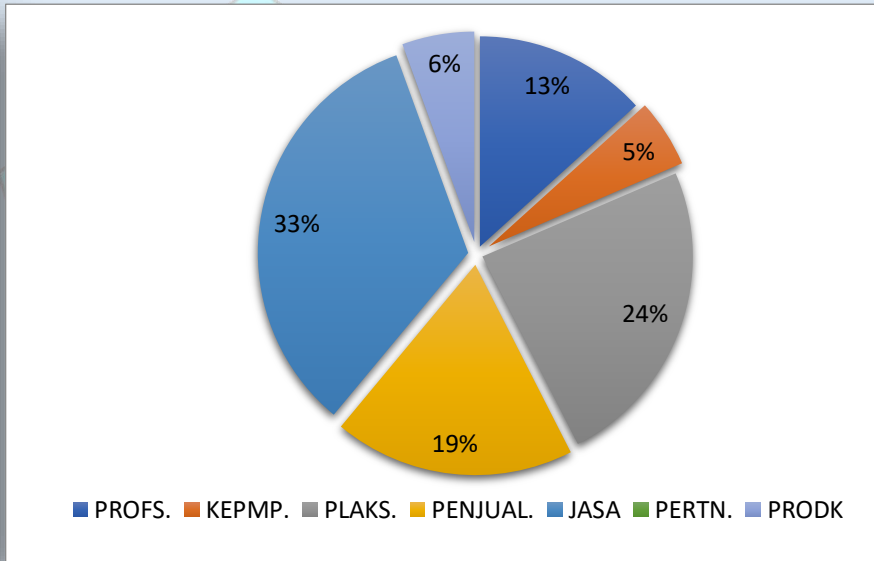
GRAFIK PENCAKER TERDAFTAR TAHUN 2019 BERDASARKAN TINGKAT GOLONGAN JABATAN

| Low Gol. Jab. | 2019 | % |
|---------------|------------|-------------|
| PROFS. | 51 | 7,7% |
| KEPMP. | 19 | 2,9% |
| PLAKS. | 97 | 14,7% |
| PENJUAL. | 267 | 40,5% |
| JASA | 140 | 21,2% |
| PERTN. | 0 | 0,0% |
| PRODK | 85 | 12,9% |
| Jumlah | 659 | 100% |



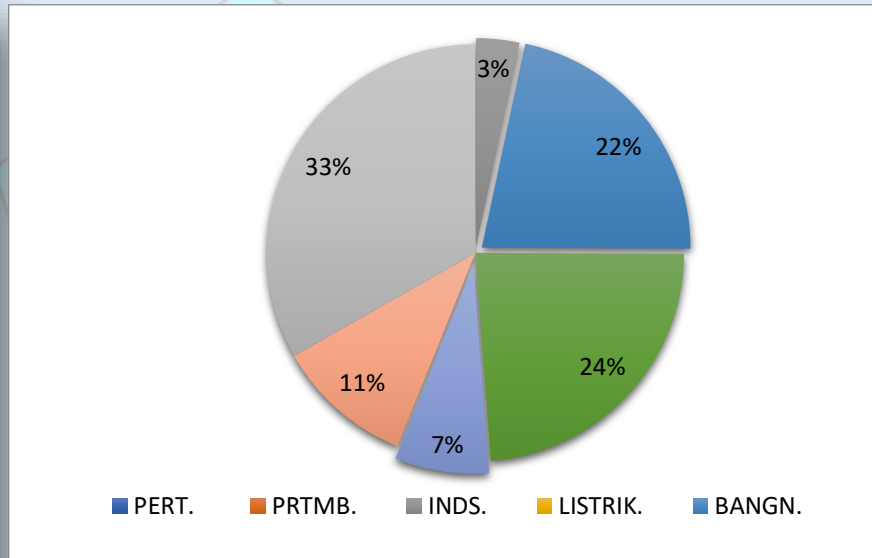
GRAFIK LOWONGAN TERDAFTAR TAHUN 2019 BERDASARKAN GOLONGAN JABATAN

| Low Gol. Jab. | 2019 | % |
|---------------|--------------|-------------|
| PROFS. | 628 | 13,3% |
| KEPMP. | 247 | 5,2% |
| PLAKS. | 1.132 | 24,0% |
| PENJUAL. | 875 | 18,5% |
| JASA | 1.578 | 33,4% |
| PERTN. | 0 | 0,0% |
| PRODK | 262 | 5,5% |
| Jumlah | 4.722 | 100% |



GRAFIK LOWONGAN TERDAFTAR TAHUN 2019 BERDASARKAN SEKTOR USAHA

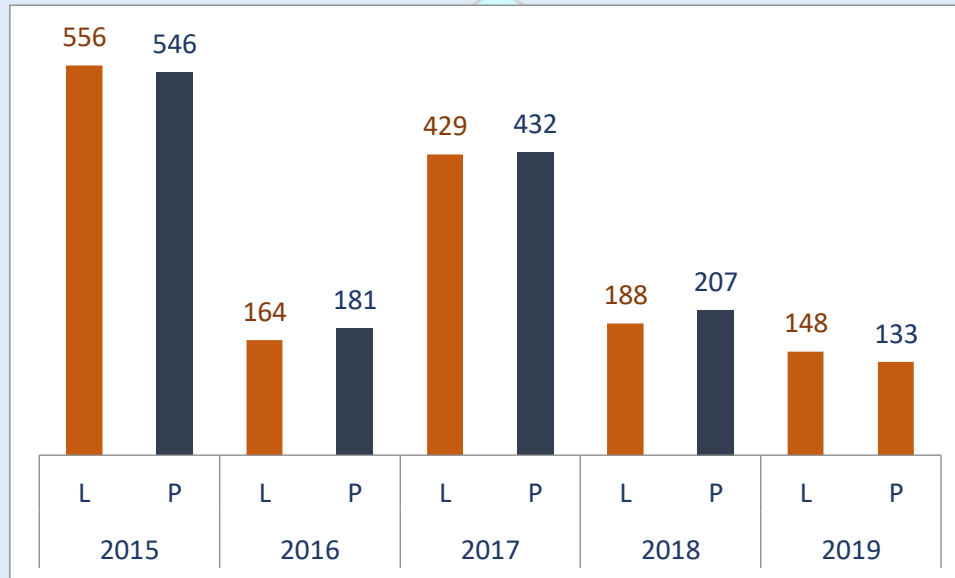
| Low Gol. Jab. | 2019 | % |
|---------------|--------------|-------------|
| PERT. | 0 | 0,0% |
| PRTMB. | 0 | 0,0% |
| INDS. | 158 | 3,3% |
| LISTRIK. | 0 | 0,0% |
| BANGN. | 1.026 | 21,7% |
| PERDG. | 1.121 | 23,7% |
| AGKTN. | 344 | 7,3% |
| KEUAN. | 504 | 10,7% |
| JASA | 1.569 | 33,2% |
| Jumlah | 4.722 | 100% |



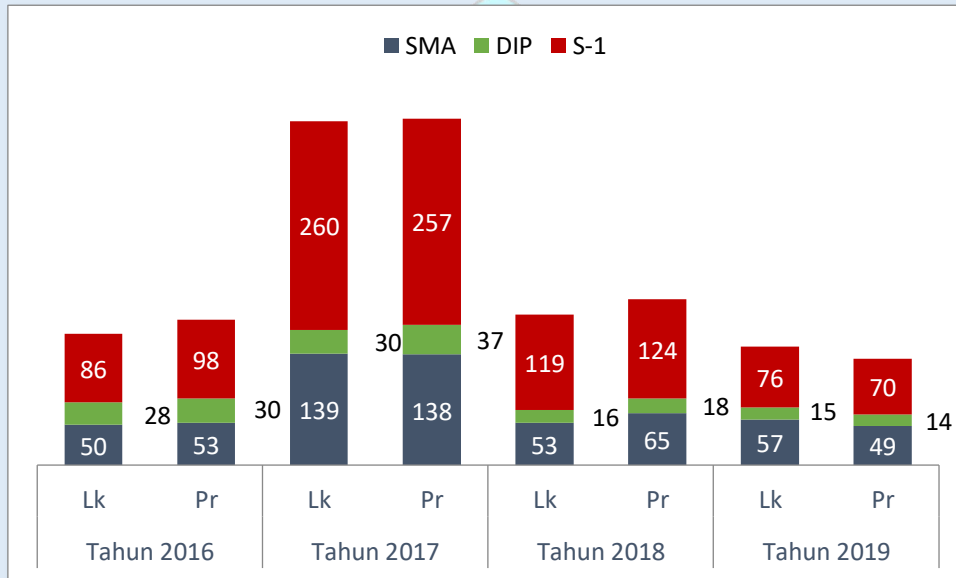
DATA PENCARI KERJA DITEMPATKAN DI BURSA KERJA *ONLINE*

| Bulan | Tahun 2015 | Tahun 2016 | Tahun 2017 | Tahun 2018 | Tahun 2019 |
|---------------|--------------|------------|------------|------------|------------|
| Januari | 55 | 55 | 30 | 59 | 25 |
| Februari | 25 | 35 | 22 | 50 | 30 |
| Maret | 27 | 30 | 25 | 40 | 22 |
| April | 36 | 35 | 18 | 30 | 25 |
| Mei | 50 | 25 | 50 | 25 | 23 |
| Juni | 81 | 15 | 60 | 20 | 17 |
| Juli | 105 | 18 | 70 | 30 | 25 |
| Agustus | 50 | 23 | 112 | 34 | 20 |
| September | 45 | 35 | 179 | 25 | 22 |
| Oktober | 28 | 29 | 122 | 30 | 26 |
| November | 400 | 20 | 94 | 28 | 26 |
| Desember | 200 | 25 | 79 | 24 | 20 |
| Jumlah | 1.102 | 345 | 861 | 395 | 281 |

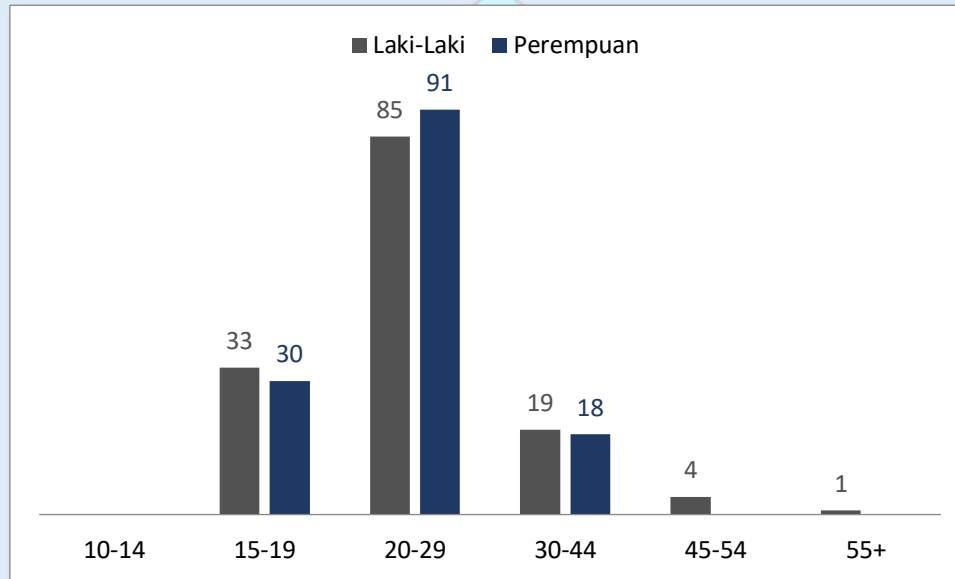
GRAFIK PENCAKER TERDAFTAR YANG DITEMPATKAN BERDASARKAN JENIS KELAMIN



GRAFIK PENCAKER TERDAFTAR YANG DITEMPATKAN BERDASARKAN TINGKAT PENDIDIKAN

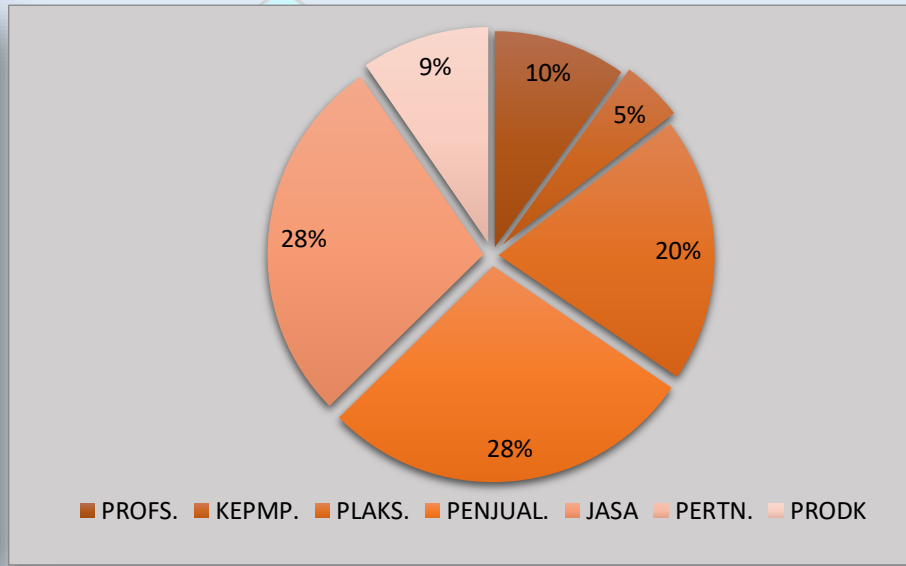


GRAFIK PENCAKER TERDAFTAR YANG DITEMPATKAN TAHUN 2019 BERDASARKAN USIA



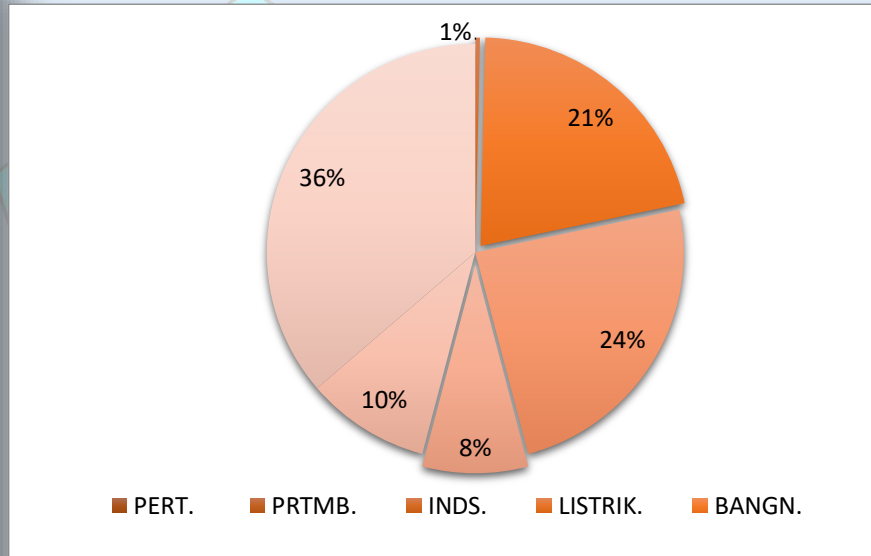
GRAFIK PENCAKER TERDAFTAR YANG DITEMPATKAN TAHUN 2019 BERDASARKAN TINGKAT GOLONGAN JABATAN

| Low Gol. Jab. | 2019 | % |
|---------------|------------|-------------|
| PROFS. | 28 | 10,0% |
| KEPMP. | 13 | 4,6% |
| PLAKS. | 56 | 19,9% |
| PENJUAL. | 79 | 28,1% |
| JASA | 78 | 27,8% |
| PERTN. | 0 | 0,0% |
| PRODK | 27 | 9,6% |
| Jumlah | 281 | 100% |

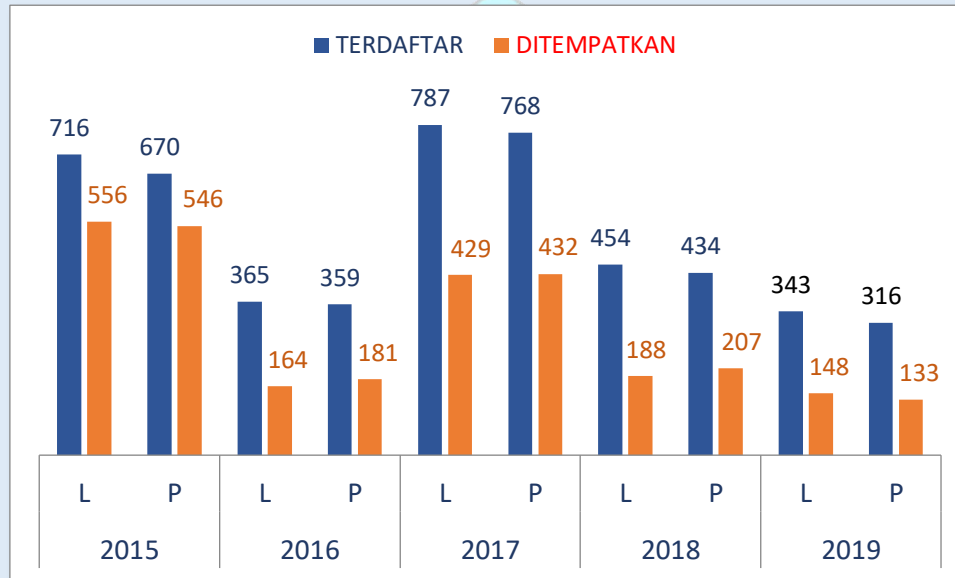


GRAFIK PENCAKER TERDAFTAR YANG DITEMPATKAN TAHUN 2019 BERDASARKAN SEKTOR USAHA

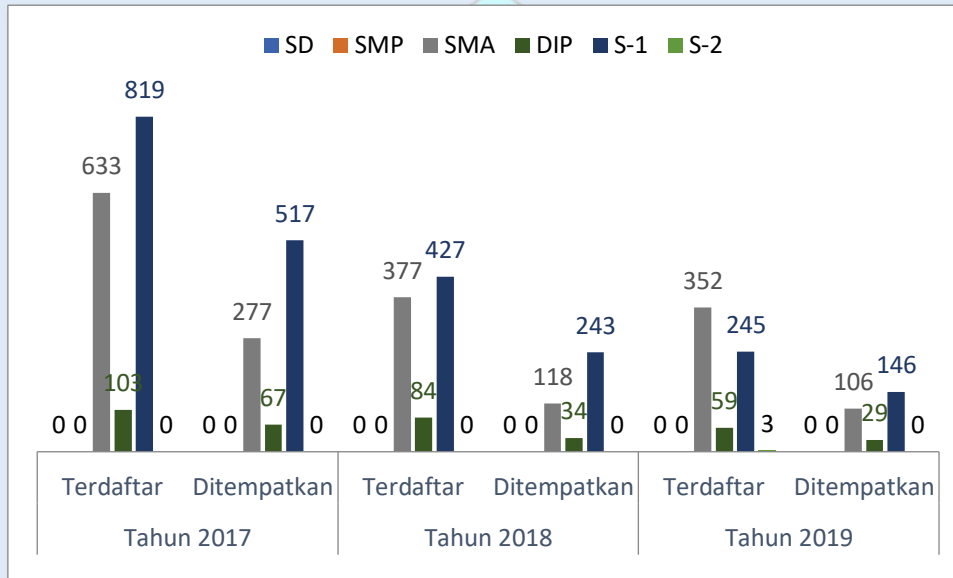
| Low. Sek. Usaha | 2019 | % |
|-----------------|------------|-------------|
| PERT. | 0 | 0,0% |
| PRTMB. | 0 | 0,0% |
| INDS. | 1 | 0,4% |
| LISTRIK. | 0 | 0,0% |
| BANGN. | 60 | 21,4% |
| PERDG. | 68 | 24,2% |
| AGKTN. | 23 | 8,2% |
| KEUAN. | 27 | 9,6% |
| JASA | 102 | 36,3% |
| Jumlah | 281 | 100% |



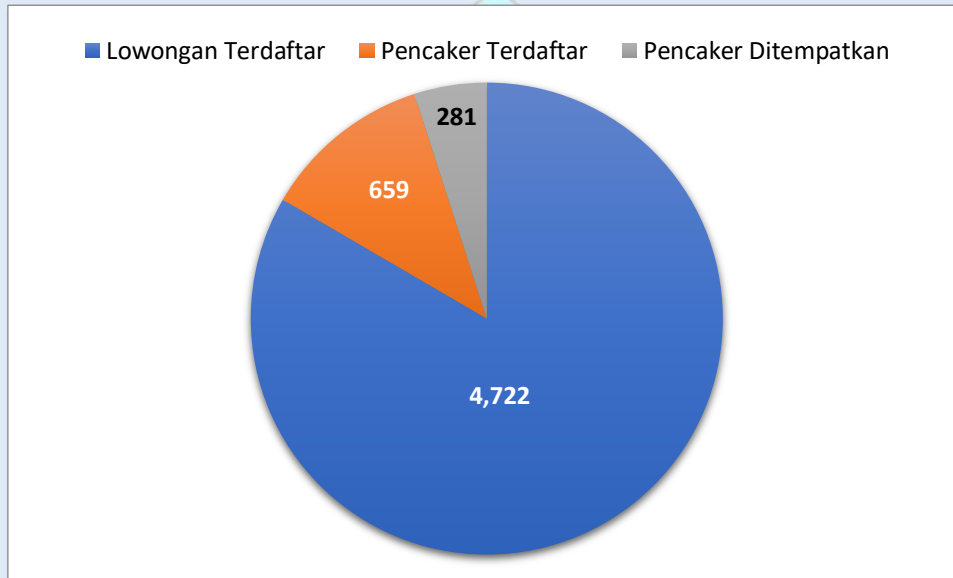
GRAFIK PERBANDINGAN JENIS KELAMIN ANTARA PENCAKER TERDAFTAR DENGAN PENCAKER YANG DITEMPATKAN



GRAFIK PERBANDINGAN TINGKAT PENDIDIKAN ANTARA PENCAKER TERDAFTAR DENGAN PENCAKER YANG DITEMPATKAN



GRAFIK PERBANDINGAN ANTARA PENCAKER - LOKER - PENTA [Tahun 2019]



JENIS LAYANAN ELEKTRONIK DTKSK KOTA DENPASAR

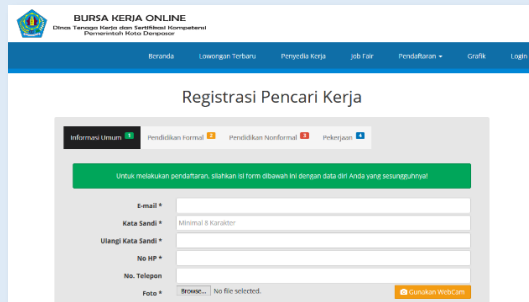
Jenis Layanan Elektronik Dinas Tenaga Kerja dan Sertifikasi Kompetensi Kota Denpasar

a. Layanan Bursa Kerja *Online* dan Kartu Antar Kerja [AK/1] atau Kartu Kuning

Alamat/Portal : www.bursakerja.denpasarkota.go.id



Bentuk Portal Layanan Kartu Antar Kerja [AK/I]



The screenshot shows the 'BURSA KERJA ONLINE' website. The header includes the logo and navigation links: Beranda, Lowongan-Terkbaru, Pendaftar Kerja, Job Fair, Pendaftaran, Grafik, and Login. The main heading is 'Registrasi Pencari Kerja'. Below this, there are tabs for 'Informasi Umum', 'Pendidikan Formal', 'Pendidikan Nonformal', and 'Pekerjaan'. A green banner reads: 'Untuk melakukan pendaftaran, silakan isi form dibawah ini dengan data diri Anda yang sesungguhnya!'. The registration form includes fields for: Email *, Kata Sandi * (minimum 8 karakter), Ulangi Kata Sandi *, No HP *, No. Telepon, and Foto *. There is a 'Daftar' button and a 'Gunakan Webcam' option.

- b. Layanan *Website* Dinas Tenaga Kerja dan Sertifikasi Kompetensi Kota Denpasar
Alamat/Portal : www.tenagakerja.denpasarkota.go.id



DEFINISI UMUM TENTANG KETENAGAKERJAAN

Pengertian-Pengertian

Antar Kerja

Adalah suatu sistem yang meliputi pelayanan, informasi pasar kerja, penyuluhan dan bimbingan jabatan dan perantara kerja.

Bimbingan Jabatan

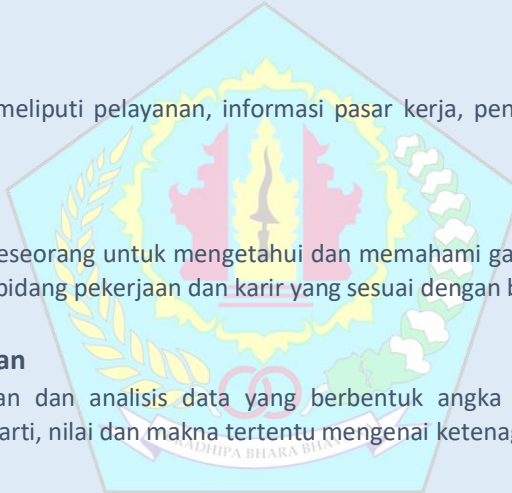
Adalah proses membantu seseorang untuk mengetahui dan memahami gambaran tentang potensi diri dan dunia kerja, untuk memilih bidang pekerjaan dan karir yang sesuai dengan bakat, minat dan kemampuan.

Informasi Ketenagakerjaan

Adalah gabungan, rangkaian dan analisis data yang berbentuk angka yang telah diolah, naskah dan dokumen yang mempunyai arti, nilai dan makna tertentu mengenai ketenagakerjaan.

Informasi Pasar Kerja

Adalah keterangan mengenai karakteristik kebutuhan dan persediaan tenaga kerja.



Kartu Antar Kerja

Adalah kartu yang digunakan dalam proses pelayanan penempatan tenaga kerja, baik untuk pencari kerja maupun pemberi kerja terdiri atas:

AK I : Kartu Tanda Bukti Pendaftaran Pencari Kerja.

AK II : Kartu Data Pencari Kerja.

AK III : Daftar Isian Permintaan Tenaga Kerja.

AK IV : Kartu Pemanggilan Kepada Pencari Kerja.

AK V : Surat Pengantar Dari Instansi Yang Bertanggung Jawab Dibidang Ketenagakerjaan Kepada Pemberi Kerja.

Tenaga Kerja

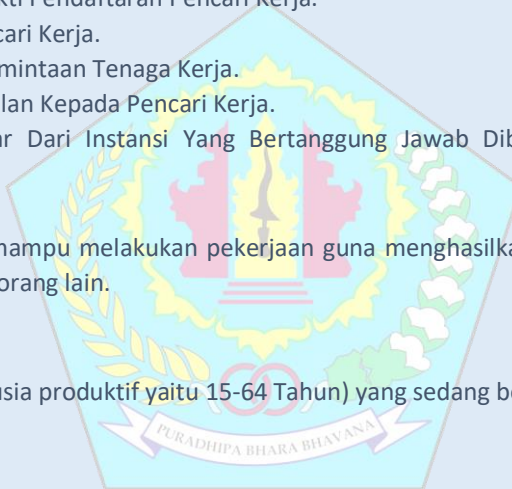
Adalah setiap orang yang mampu melakukan pekerjaan guna menghasilkan barang/jasa untuk memenuhi kebutuhan sendiri maupun orang lain.

Angkatan Kerja

Adalah jumlah penduduk (usia produktif yaitu 15-64 Tahun) yang sedang bekerja maupun mencari kerja.

Bukan Angkatan Kerja

Adalah jumlah penduduk (usia produktif yaitu 15-64 Tahun) yang tidak bersedia bekerja atau belum bekerja.



Kesempatan Kerja

Dapat diartikan sebagai permintaan tenaga kerja, yaitu suatu keadaan yang menggambarkan adanya kesempatan kerja yang siap diisi oleh pencari kerja.

Pengangguran

Adalah angkatan kerja yang tidak bekerja atau sedang mencari pekerjaan. Pengangguran biasanya didefinisikan dengan istilah *Dependency Ratio (DR)*, yang dapat dihitung dengan rumus:

$$DR = \frac{\text{Penduduk Luar Usia Kerja}}{\text{Penduduk Usia Kerja}}$$

Tingkat Partisipasi Angkatan Kerja (TPAK)

Suatu defenisi untuk mengetahui banyaknya jumlah angkatan kerja yang dapat diserap oleh pasar kerja. TPAK dapat dihitung dengan rumus:

$$TPAK = \frac{\text{Jumlah Angkatan Kerja}}{\text{Jumlah Tenaga Kerja}} \times 100$$

