



BUKU INFORMASI KETENAGAKERJAAN

TAHUN 2018

Dinas Tenaga Kerja dan Sertifikasi Kompetensi Kota Denpasar





KATA PENGANTAR

Om Swastyastu,

Puji syukur kami panjatkan kehadapan *Ida Sang Hyang Widhi Wasa* (Tuhan Yang Maha Esa), atas anugrah-Nya sehingga Buku Informasi Ketenagakerjaan Tahun 2018 ini dapat terselesaikan.

Bahwa dalam rangka meningkatkan kualitas pelayanan kepada masyarakat pencari kerja dan pengguna tenaga kerja, maka disusun buku tentang informasi ketenagakerjaan sebagai referensi bagi masyarakat tentang dunia ketenagakerjaan di Kota Denpasar.

Semoga buku ini dapat memberikan manfaat bagi kemajuan dan penataan ketenagakerjaan di Kota Denpasar.

Om Santhi, Santhi, Santhi, Om

Denpasar, Desember 2018

Kepala Dinas Tenaga Kerja dan
Serifikasi Kompetensi Kota Denpasar,

Drs. J. G. A. Rai Anom Suradi, MM

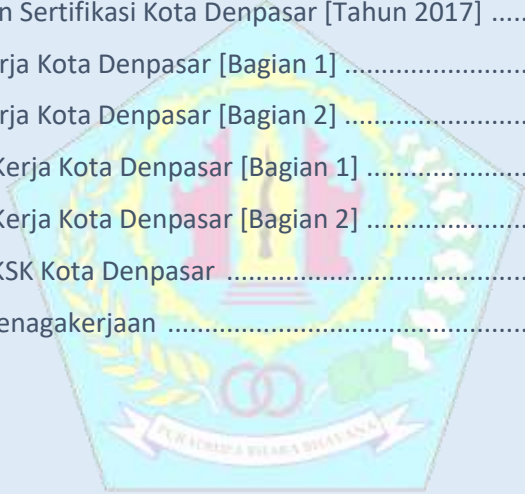
NIP. 19610325 198203 1 007



DAFTAR ISI

JUDUL	i
Kata Pengantar	ii
Daftar Isi.....	1
Daftar Grafik	3
Visi dan Misi	4
Tujuan, Sasaran dan Arah Kebijakan	5
Informasi Umum Statistik Kependudukan [Bagian 1]	6
Informasi Umum Statistik Kependudukan [Bagian 2]	7
Data Upah Minimum Kota Denpasar	8
Data Sarana Kelembagaan Hubungan Industrial Kota Denpasar	9
Data dan Informasi IMTA [RPTKA] Kota Denpasar [Bagian 1]	10
Data dan Informasi IMTA [RPTKA] Kota Denpasar [Bagian 2]	11
Data dan Informasi PMI Kota Denpasar	14

Data LPK dan LSP Kota Denpasar [Tahun 2017]	16
Data Kelulusan Siswa LPK dan Sertifikasi Kota Denpasar [Tahun 2017]	17
Data dan Informasi Bursa Kerja Kota Denpasar [Bagian 1]	18
Data dan Informasi Bursa Kerja Kota Denpasar [Bagian 2]	19
Data dan Informasi Pencari Kerja Kota Denpasar [Bagian 1]	20
Data dan Informasi Pencari Kerja Kota Denpasar [Bagian 2]	23
Jenis Layanan Elektronik DTKSK Kota Denpasar	28
Defenisi Umum Tentang Ketenagakerjaan	30



DAFTAR GRAFIK

Grafik IMTA Berdasarkan Jenis Usaha	13
Grafik IMTA Berdasarkan Jenis Kelamin	14
Grafik PMI Berdasarkan Jenis Kelamin	16
Grafik Pencaker Berdasarkan Jenis Kelamin	22
Grafik Pencaker Berdasarkan Tingkat Pendidikan	23
Grafik Pencaker Yang Ditempatkan [Berdasarkan Jenis Kelamin]	25
Grafik Pencaker Yang Ditempatkan [Berdasarkan Pendidikan]	26
Grafik Pencaker Yang Ditempatkan [Berdasarkan Sektor Usaha]	27
Grafik Perbandingan Antara Pencaker, Loker dan Penta [Tahun 2017]	28

VISI dan MISI
DINAS TENAGA KERJA DAN SERTIFIKASI KOMPETENSI KOTA DENPASAR

VISI Dinas Tenaga Kerja dan Sertifikasi Kompetensi Kota Denpasar

**“Denpasar Kreatif Berwawasan Budaya Dalam Keseimbangan
Menuju Keharmonisan”**

MISI Dinas Tenaga Kerja dan Sertifikasi Kompetensi Kota Denpasar

**”Pemberdayaan Masyarakat Kota Denpasar Berdasarkan Kearifan
Lokal”**

TUJUAN, SASARAN dan ARAH KEBIJAKAN DINAS TENAGA KERJA DAN SERTIFIKASI KOMPETENSI KOTA DENPASAR

TUJUAN Dinas Tenaga Kerja dan Sertifikasi Kompetensi Kota Denpasar

1. Meningkatnya Kompetensi Tenaga Kerja.
2. Meningkatnya Penempatan Tenaga Kerja dan Perluasan Penciptaan Lapangan Kerja.
3. Meningkatnya Perlindungan Tenaga Kerja dan Menciptakan Hubungan Industrial Yang Harmonis.

SASARAN Dinas Tenaga Kerja dan Sertifikasi Kompetensi Kota Denpasar

1. Meningkatkan Kompetensi Tenaga Kerja.
2. Meningkatkan Penempatan dan Perluasan Kesempatan Kerja.
3. Meningkatkan Perlindungan Tenaga Kerja dan Pengembangan Hubungan Industrial.

ARAH KEBIJAKAN Dinas Tenaga Kerja dan Sertifikasi Kompetensi Kota Denpasar

1. Mengembangkan Kompetensi dan Sertifikasi Tenaga Kerja.
2. Meningkatkan Mutu Pelayanan Informasi Pasar Kerja.
3. Mengembangkan Hubungan Industrial yang harmonis dan meningkatkan pelaksanaan Jaminan Sosial Tenaga Kerja.

INFORMASI UMUM STATISTIK KEPENDUDUKAN [BAGIAN 1]

Informasi Umum Statistik Kependudukan Kota Denpasar

a. Data Umum Kependudukan Kota Denpasar

	Tahun 2015	Tahun 2017
1. Jumlah Penduduk	: 880.600 Orang	914.300 Orang
2. Penduduk Usia Kerja	: 668.230 Orang	697.435 Orang
3. Bukan Angkatan Kerja	: 182.506 Orang	181.970 Orang
4. Angkatan Kerja	: 485.724 Orang	515.465 Orang
a. Bekerja	: 468.515 Orang	501.909 Orang
b. Pengangguran	: 17.209 Orang	13.556 Orang
5. Tingkat Partisipasi Angkatan Kerja	: 72,69 %	73,91 %
6. Tingkat Pengangguran Terbuka	: 3,54 %	2,63 %

(sumber: Data BPS)

INFORMASI UMUM STATISTIK KEPENDUDUKAN [BAGIAN 2]

Informasi Umum Statistik Kependudukan Kota Denpasar

b. Penduduk Denpasar Usia 15 Tahun Keatas Yang Bekerja Berdasarkan Sektor Usaha

	Tahun 2015	Tahun 2017
1. Perdagangan, Rumah Makan dan Hotel	: 220.739 Orang	211.632 Orang
2. Jasa, Kemasyarakatan, Sosial dan Perorangan	: 97.926 Orang	116.100 Orang
3. Industri Pengolahan	: 48.863 Orang	67.194 Orang
4. Bangunan	: 37.620 Orang	29.963 Orang
5. Keuangan, Asuransi dan Uang Persewaan Bangunan	: 30.745 Orang	36.039 Orang
6. Angkutan, Pergudangan dan Komunikasi	: 25.912 Orang	33.291 Orang
7. Pertanian, Perkebunan, Kehutanan dan Perikanan	: 6.144 Orang	6.860 Orang
8. Listrik, Air dan Gas	: 566 Orang	830 Orang
9. Pertambangan dan Penggalian	: 0 Orang	0 Orang
Total	: 468.515 Orang	501.909 Orang

(sumber: Data BPS)

DATA UPAH MINIMUM KOTA DENPASAR

TAHUN	% Kenaikan
2011	0,00%
2012	5,36%
2013	7,29%
2014	18,04%
2015	7,95%
2016	10,31%
2017	7,64%
2018	8,04%



(sumber: Data DTKSK)

DATA SARANA KELEMBAGAAN HUBUNGAN INDUSTRIAL KOTA DENPASAR

No.	JENIS KELEMBAGAAN / PENCATATAN	TAHUN		
		2015	2016	2017
1	2	3	4	5
1	Serikat Pekerja/Serikat Buruh	4 Perusahaan	6 Perusahaan	0 Perusahaan
2	Lembaga Kerjasama (LKS) Bipartit	6 Perusahaan	12 Perusahaan	8 Perusahaan
3	Lembaga Kerjasama (LKS) Tripartit	1 LKS	1 LKS	1 LKS
4	Peraturan Perusahaan PP/PKB	13 Perusahaan	20 Perusahaan	22 Perusahaan
5	Perjanjian Pemborongan	25 Perusahaan	11 Perusahaan	19 Perusahaan
6	Perjanjian Penyedia Jasa Pekerja/Buruh	14 Perusahaan	13 Perusahaan	12 Perusahaan
7	Perjanjian Kerja Waktu Tertentu (PKWT)	10 Perusahaan	12 Perusahaan	20 Perusahaan
8	Perjanjian Penunjang	4 Perusahaan	7 Perusahaan	8 Perusahaan

(sumber: Data DTKSK)

DATA DAN INFORMASI IMTA KOTA DENPASAR [BAGIAN 1]

Data IMTA Berdasarkan Negara Asal

Tahun 2015

1. India	: 45 Orang
2. Jepang	: 35 Orang
3. Inggris	: 23 Orang
4. Australia	: 20 Orang
5. Prancis	: 17 Orang
6. China	: 17 Orang
7. Korea Selatan	: 17 Orang
8. Filipina	: 14 Orang
9. Belanda	: 13 Orang
10. Lainnya	: 88 Orang
Total	: 289 Orang

Tahun 2016


1. India	: 43 Orang
2. Jepang	: 35 Orang
3. Inggris	: 31 Orang
4. Australia	: 28 Orang
5. Amerika Serikat	: 17 Orang
6. Prancis	: 17 Orang
7. Korea Selatan	: 16 Orang
8. Filipina	: 11 Orang
9. Jerman	: 11 Orang
10. Lainnya	: 71 Orang
Total	: 280 Orang

Berdasarkan Perbandingan Data Tahun 2015 dan Tahun 2016 Terjadi Penurunan Sebesar **-3,11 %**
(sumber: Data DTKSK)

DATA DAN INFORMASI IMTA KOTA DENPASAR [BAGIAN 2]

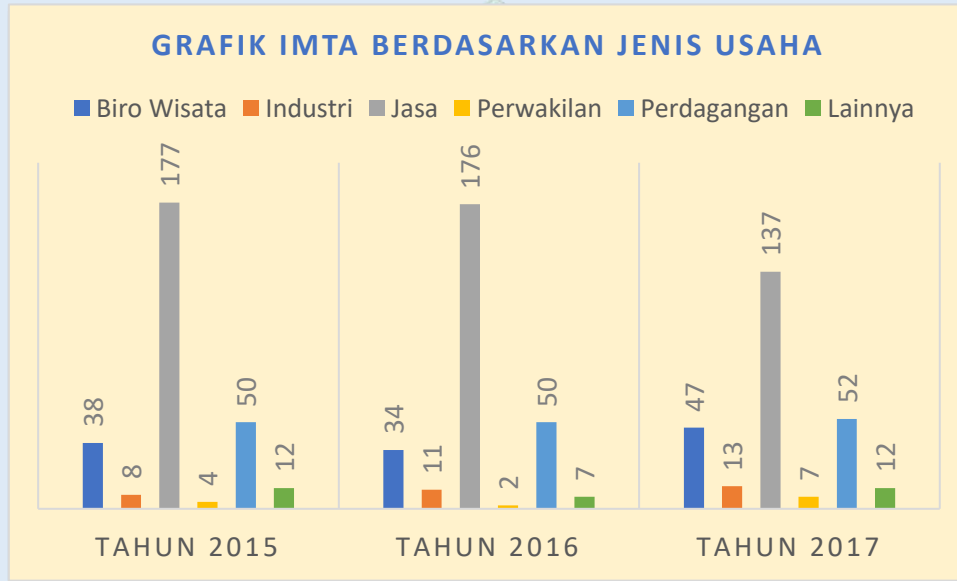
Data IMTA Berdasarkan Negara Asal Tahun 2017

1. Jepang	: 43 Orang
2. Australia	: 32 Orang
3. Inggris	: 31 Orang
4. Prancis	: 23 Orang
5. Korea Selatan	: 18 Orang
6. China	: 15 Orang
7. Amerika Serikat	: 14 Orang
8. India	: 13 Orang
9. Kanada	: 8 Orang
10. Lainnya	: 75 Orang
Total	: 268 Orang

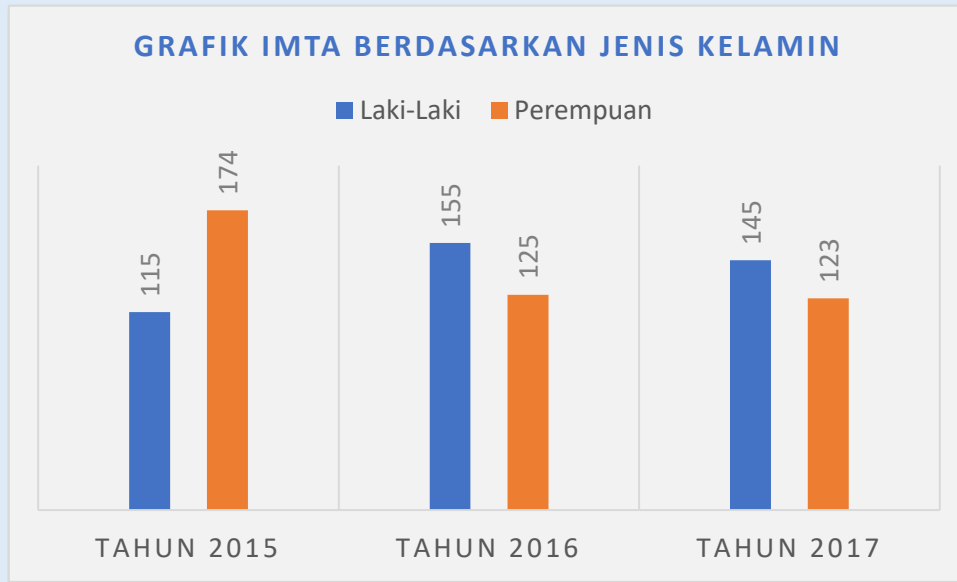


Berdasarkan Perbandingan Data Tahun 2016 dan Tahun 2017 Terjadi Penurunan Sebesar **-4,48 %**
(sumber: Data DTKSK)

GRAFIK IMTA BERDASARKAN JENIS USAHA



GRAFIK IMTA BERDASARKAN JENIS KELAMIN

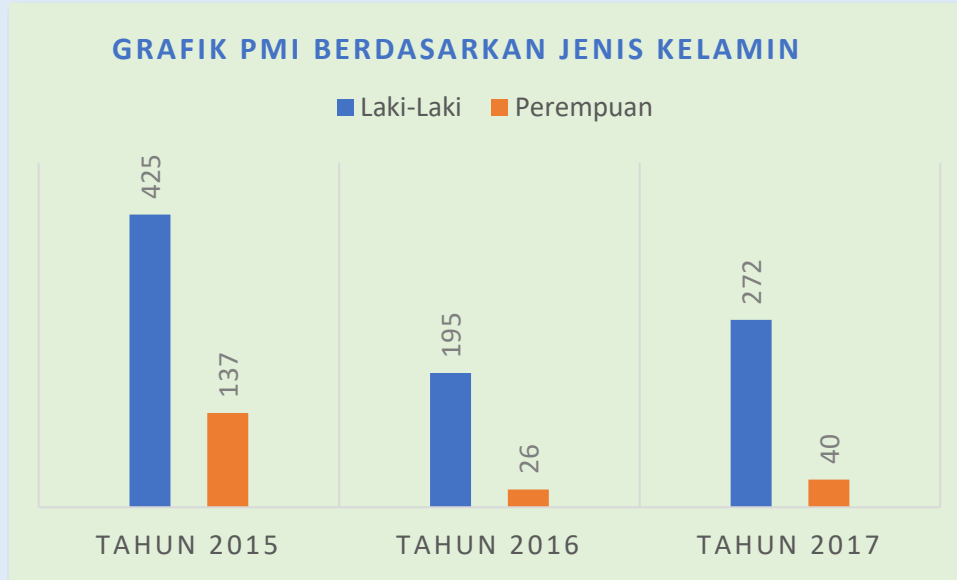


DATA DAN INFORMASI PMI KOTA DENPASAR (IJIN REKOMENDASI DIKELUARKAN)

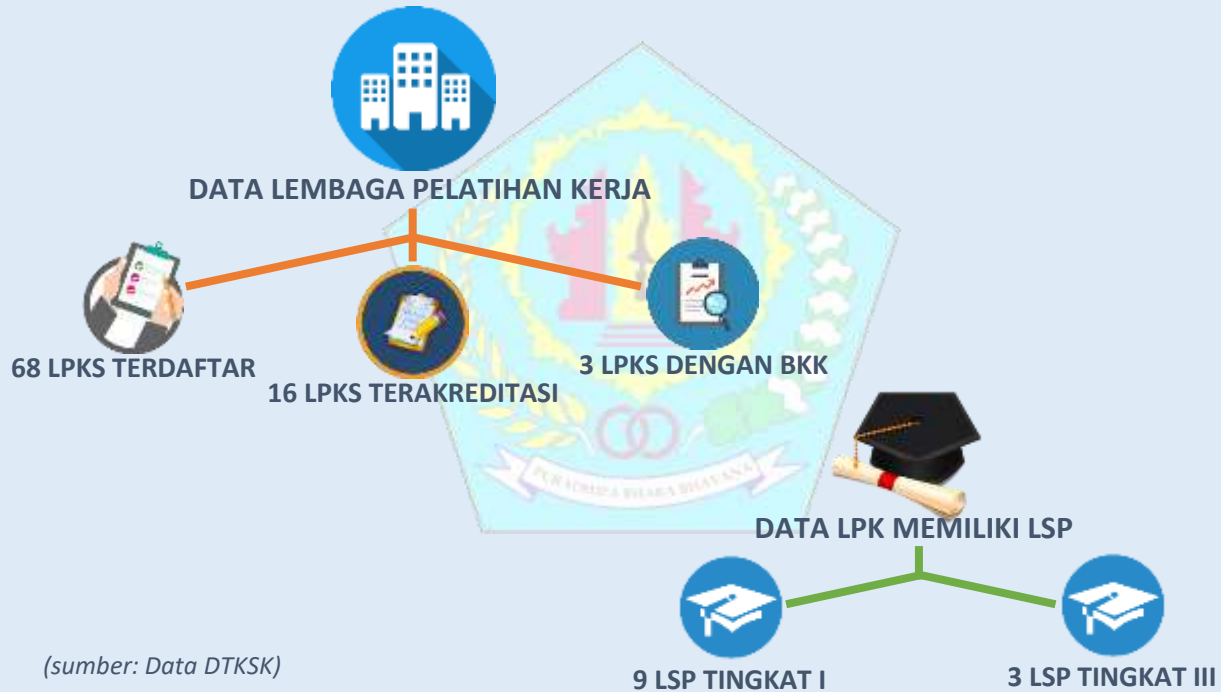
No.	BULAN	TAHUN 2015		TAHUN 2016		TAHUN 2017	
		LK	PR	LK	PR	LK	PR
1	2	3		4		5	
1	JANUARI	26	10	9	0	25	0
2	FEBRUARI	52	5	7	8	17	1
3	MARET	72	16	16	7	31	3
4	APRIL	41	14	10	3	31	0
5	MEI	42	17	30	2	30	1
6	JUNI	42	16	22	1	19	1
7	JULI	34	18	8	0	16	7
8	AGUSTUS	21	10	19	2	16	4
9	SEPTEMBER	17	7	18	1	16	5
10	OKTOBER	33	7	27	0	9	6
11	NOPEMBER	31	7	16	2	33	10
12	DESEMBER	14	10	13	0	29	2
JUMLAH		425	137	195	26	272	40
		562		221		312	

(sumber: Data DTKSK)

GRAFIK PMI BERDASARKAN JENIS KELAMIN



DATA LPK DAN LSP DI KOTA DENPASAR [TAHUN 2017]



(sumber: Data DTKSK)

DATA KELULUSAN SISWA LPK DAN SERTIFIKASI KOTA DENPASAR [TAHUN 2017]



(sumber: Data DTKSK)

DATA DAN INFORMASI BURSA KERJA KOTA DENPASAR [BAGIAN 1]

Data Pelaksanaan Bursa Kerja di Kota Denpasar

No.	Pelaksanaan	Anggaran	Partisipasi	Jml Lowongan	Jml Pengunjung	Jml Lamaran Masuk	Jml Penempatan	[%]	Keterangan
1	2	3	4	5	6	7	8	9	10
TAHUN 2014									
1	6-7 Juni 2014	APBD	30 Perusahaan	2.118	982	1.187	679	32,06%	Induk
2	26-27 September 2014	APBD	30 Perusahaan	1.918	613	811	718	37,43%	Perubahan
TAHUN 2015									
1	16-19 Juni 2015	APBD	30 Perusahaan	2.176	2.545	3.172	725	33,32%	Induk
TAHUN 2016									
1	15-18 Juni 2016	APBD	30 Perusahaan	2.272	1.281	2.726	763	33,58%	Induk

(sumber: Data DTKSK)

DATA DAN INFORMASI BURSA KERJA KOTA DENPASAR [BAGIAN 2]

Data Pelaksanaan Bursa Kerja di Kota Denpasar

No.	Pelaksanaan	Anggaran	Partisipasi	Jml Lowongan	Jml Pengunjung	Jml Lamaran Masuk	Jml Penempatan	[%]	Keterangan
1	2	3	4	5	6	7	8	9	10
TAHUN 2017									
1	21-22 April 2017	APBN	38 Perusahaan	2.732	1.485	3.786	1.282	46,93%	Kemnaker RI
2	13-16 Juni 2017	APBD	30 Perusahaan	2.839	1.600	2.742	967	34,06%	Induk
3	19-21 Oktober 2017	APBD	25 Perusahaan	1.596	829	1.978	637	39,91%	Perubahan
TAHUN 2018									
1	12-14 Juli 2018	APBD	30 Perusahaan	3.069	1.463	3.795	1.266	41,25%	Induk
2	4-6 Oktober 2018	APBD	30 Perusahaan	1.554	1.274	2.500	836	53,80%	Perubahan

(sumber: Data DTKSK)

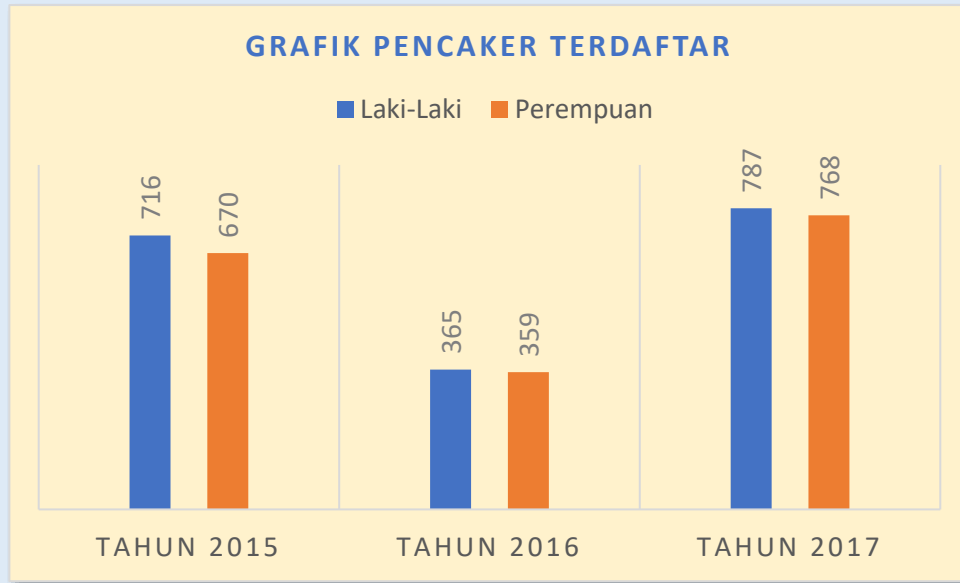
DATA DAN INFORMASI PENCARI KERJA KOTA DENPASAR [BAGIAN 1]

Data AK I Yang Diterbitkan

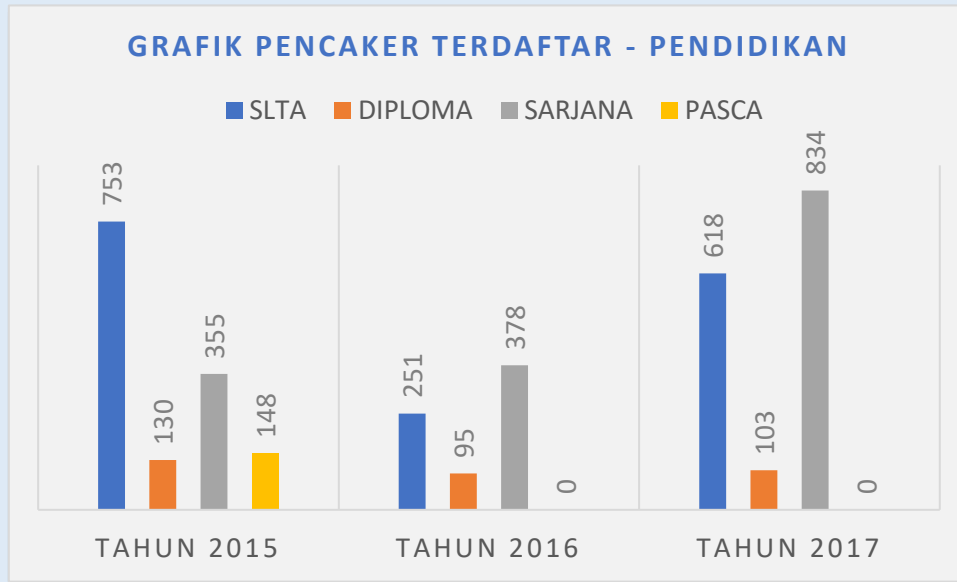
	Tahun 2015	Tahun 2016	Tahun 2017
1. Januari	: 273 Orang	98 Orang	88 Orang
2. Februari	: 133 Orang	50 Orang	60 Orang
3. Maret	: 97 Orang	47 Orang	58 Orang
4. April	: 118 Orang	34 Orang	146 Orang
5. Mei	: 74 Orang	47 Orang	78 Orang
6. Juni	: 166 Orang	23 Orang	183 Orang
7. Juli	: 129 Orang	22 Orang	245 Orang
8. Agustus	: 82 Orang	67 Orang	270 Orang
9. September	: 85 Orang	99 Orang	136 Orang
10. Oktober	: 77 Orang	104 Orang	104 Orang
11. Nopember	: 75 Orang	63 Orang	116 Orang
12. Desember	: 77 Orang	70 Orang	71 Orang
Total	: 1.386 Orang	724 Orang	1.555 Orang

(sumber: Data DTKSK)

GRAFIK PENCAKER BERDASARKAN JENIS KELAMIN



GRAFIK PENCAKER BERDASARKAN TINGKAT PENDIDIKAN



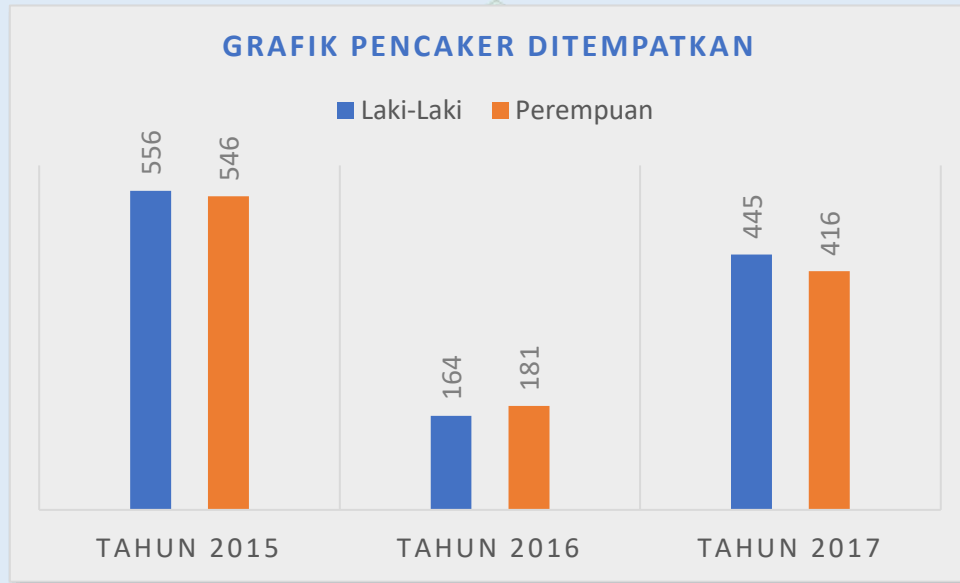
DATA DAN INFORMASI PENCARI KERJA KOTA DENPASAR [BAGIAN 2]

Data Pencaker Yang Ditempatkan

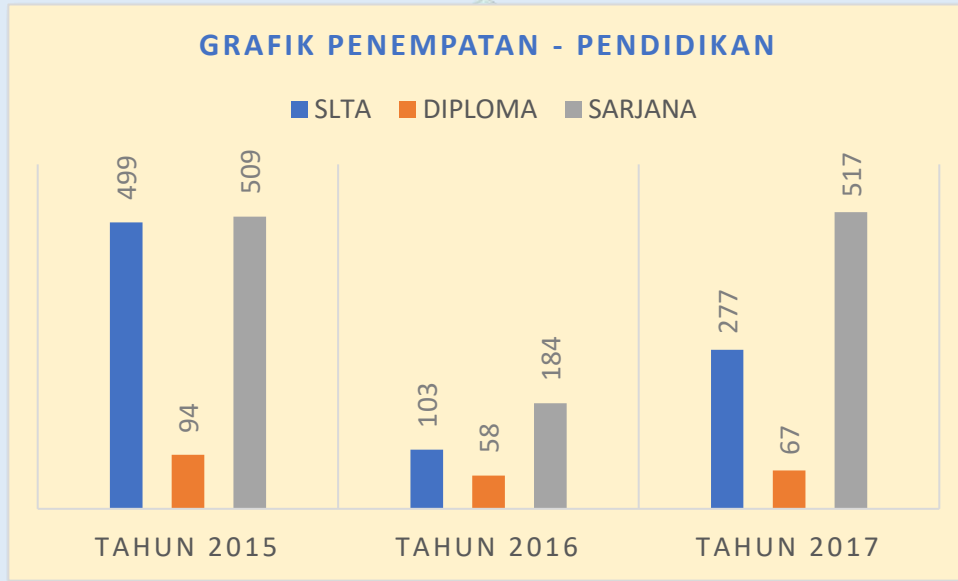
	Tahun 2015	Tahun 2016	Tahun 2017
1. Januari	: 55 Orang	55 Orang	30 Orang
2. Februari	: 25 Orang	35 Orang	22 Orang
3. Maret	: 27 Orang	30 Orang	25 Orang
4. April	: 36 Orang	35 Orang	18 Orang
5. Mei	: 50 Orang	25 Orang	50 Orang
6. Juni	: 81 Orang	15 Orang	60 Orang
7. Juli	: 105 Orang	18 Orang	70 Orang
8. Agustus	: 50 Orang	23 Orang	112 Orang
9. September	: 45 Orang	35 Orang	179 Orang
10. Oktober	: 28 Orang	29 Orang	122 Orang
11. Nopember	: 400 Orang	20 Orang	94 Orang
12. Desember	: 200 Orang	25 Orang	79 Orang
Total	: 1.102 Orang	345 Orang	861 Orang

(sumber: Data DTKSK)

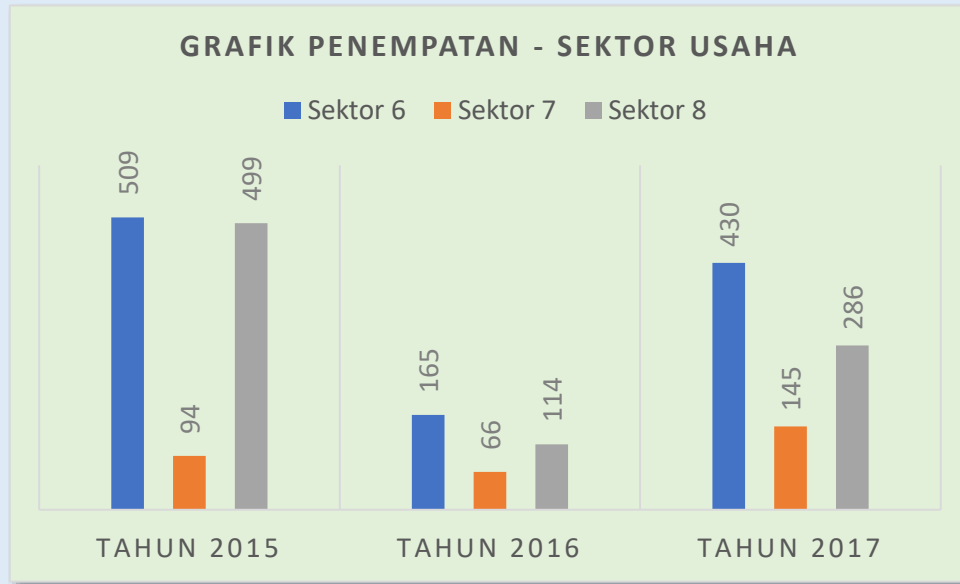
GRAFIK PENCAKER YANG DITEMPAKAN (Berdasarkan Jenis Kelamin)



GRAFIK PENCAKER YANG DITEMPATKAN (Berdasarkan Tingkat Pendidikan)

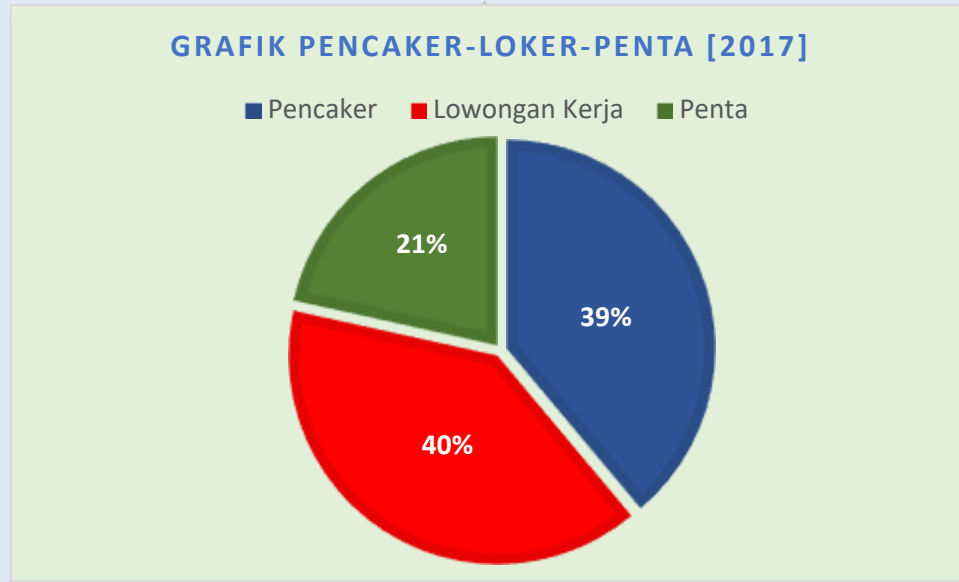


GRAFIK PENCAKER YANG DITEMPATKAN (Berdasarkan Sektor Usaha)



Keterangan : Sektor 6 : Perdagangan Besar, Eceran dan Rumah Makan Serta Hotel
Sektor 7 : Angkutan, Perdagangan dan Komunikasi
Sektor 8 : Keuangan, Asuransi, Usaha Persewaan Bangunan, Tanah dan Jasa Perusahaan

GRAFIK PERBANDINGAN ANTARA PENCAKER - LOKER - PENTA [Tahun 2017]



JENIS LAYANAN ELEKTRONIK DTKSK KOTA DENPASAR

Jenis Layanan Elektronik Dinas Tenaga Kerja dan Sertifikasi Kompetensi Kota Denpasar

a. Layanan Bursa Kerja *Online* dan Kartu Antar Kerja [AK/1] atau Kartu Kuning

Alamat/Portal : www.bursakerja.denpasarkota.go.id



Bentuk Portal Layanan Kartu Antar Kerja [AK/I]



b. Layanan *Website* Dinas Tenaga Kerja dan Sertifikasi Kompetensi Kota Denpasar

Alamat/Portal : www.tenagakerja.denpasarkota.go.id



DEFINISI UMUM TENTANG KETENAGAKERJAAN

Pengertian-Pengertian

Antar Kerja

Adalah suatu sistem yang meliputi pelayanan, informasi pasar kerja, penyuluhan dan bimbingan jabatan dan perantaraan kerja.

Bimbingan Jabatan

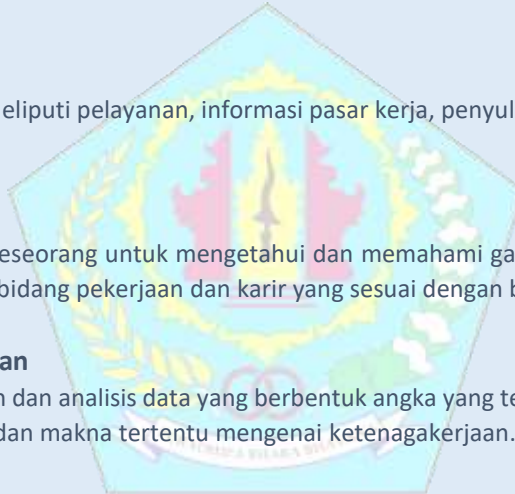
Adalah proses membantu seseorang untuk mengetahui dan memahami gambaran tentang potensi diri dan dunia kerja, untuk memilih bidang pekerjaan dan karir yang sesuai dengan bakat, minat dan kemampuan.

Informasi Ketenagakerjaan

Adalah gabungan, rangkaian dan analisis data yang berbentuk angka yang telah diolah, naskah dan dokumen yang mempunyai arti, nilai dan makna tertentu mengenai ketenagakerjaan.

Informasi Pasar Kerja

Adalah keterangan mengenai karakteristik kebutuhan dan persediaan tenaga kerja.



Kartu Antar Kerja

Adalah kartu yang digunakan dalam proses pelayanan penempatan tenaga kerja, baik untuk pencari kerja maupun pemberi kerja terdiri atas:

AK I : Kartu Tanda Bukti Pendaftaran Pencari Kerja.

AK II : Kartu Data Pencari Kerja.

AK III : Daftar Isian Permintaan Tenaga Kerja.

AK IV : Kartu Pemanggilan Kepada Pencari Kerja.

AK V : Surat Pengantar Dari Instansi Yang Bertanggung Jawab Dibidang Ketenagakerjaan Kepada Pemberi Kerja.

Tenaga Kerja

Adalah setiap orang yang mampu melakukan pekerjaan guna menghasilkan barang/jasa untuk memenuhi kebutuhan sendiri maupun orang lain.

Angkatan Kerja

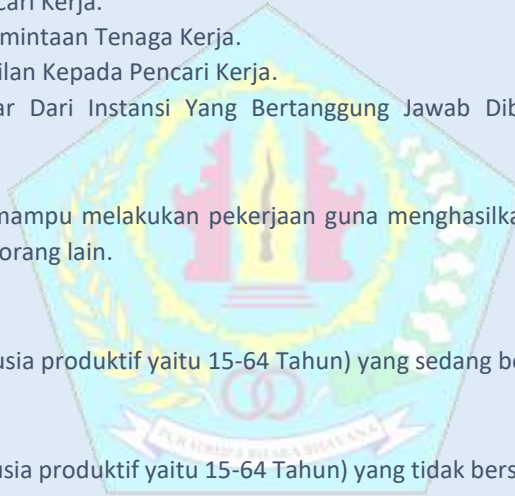
Adalah jumlah penduduk (usia produktif yaitu 15-64 Tahun) yang sedang bekerja maupun mencari kerja.

Bukan Angkatan Kerja

Adalah jumlah penduduk (usia produktif yaitu 15-64 Tahun) yang tidak bersedia bekerja atau belum bekerja.

Kesempatan Kerja

Dapat diartikan sebagai permintaan tenaga kerja, yaitu suatu keadaan yang menggambarkan adanya kesempatan kerja yang siap diisi oleh pencari kerja.



Pengangguran

Adalah angkatan kerja yang tidak bekerja atau sedang mencari pekerjaan. Pengangguran biasanya didefinisikan dengan istilah *Dependency Ratio (DR)*, yang dapat dihitung dengan rumus:

$$DR = \frac{\text{Penduduk Luar Usia Kerja}}{\text{Penduduk Usia Kerja}}$$

Tingkat Partisipasi Angkatan Kerja (TPAK)

Suatu defenisi untuk mengetahui banyaknya jumlah angkatan kerja yang dapat diserap oleh pasar kerja. TPAK dapat dihitung dengan rumus:

$$TPAK = \frac{\text{Jumlah Angkatan Kerja}}{\text{Jumlah Tenaga Kerja}} \times 100$$

