



# BUKU INFORMASI KETENAGAKERJAAN TAHUN 2 0 2 5

**Dinas Tenaga Kerja dan Sertifikasi Kompetensi Kota Denpasar**

Jalan Gatot Subroto VI Blok J No. 32 Denpasar

Telpon (0361) 9075666 / 9075751

[www.tenagakerja.denpasarkota.go.id](http://www.tenagakerja.denpasarkota.go.id) dan [www.bursakerja.denpasarkota.go.id](http://www.bursakerja.denpasarkota.go.id)



## KATA PENGANTAR

*Om Swastyastu,*

Puji syukur kami panjatkan kehadapan *Ida Sang Hyang Widhi Wasa* (Tuhan Yang Maha Esa), atas anugrah-Nya sehingga Buku Informasi Ketenagakerjaan Tahun 2024 ini dapat terselesaikan.

Bahwa dalam rangka meningkatkan kualitas pelayanan kepada masyarakat pencari kerja dan pengguna tenaga kerja, maka disusun buku tentang informasi ketenagakerjaan sebagai referensi bagi masyarakat tentang dunia ketenagakerjaan di Kota Denpasar.

Semoga buku ini dapat memberikan manfaat bagi kemajuan dan penataan ketenagakerjaan di Kota Denpasar.

*Om Santhi, Santhi, Santhi, Om*

Denpasar, Desember 2024  
Dit. Kepala Dinas Tenaga Kerja dan  
Sertifikasi Kompetensi Kota Denpasar,



**drh. I Gusti Ayu Ngurah Raini**  
NIP. 19671113 199303 2 006

## DAFTAR ISI

JUDUL .....	i
Kata Pengantar .....	ii
Daftar Isi .....	1
Daftar Grafik .....	3
Daftar Gambar .....	5
Visi Pemerintah Kota Denpasar .....	6
Misi Dinas Tenaga Kerja dan Sertifikasi Kompetensi Kota Denpasar .....	7
Tujuan, Sasaran dan Arah Kebijakan Dinas Tenaga Kerja dan Sertifikasi Kompetensi Kota Denpasar ...	8
Informasi Umum Statistik Kependudukan [Bagian 1] .....	9
Informasi Umum Statistik Kependudukan [Bagian 2] .....	10
Data Upah Minimum Kota Denpasar .....	11
Data Sarana Kelembagaan Hubungan Industrial Kota Denpasar .....	12
Data Penyelesaian Hubungan Industrial di Kota Denpasar .....	13
Data Pelimpahan Kasus Hubungan Industrial ke Tingkat Provinsi .....	14

Data dan Informasi IMTA Kota Denpasar .....	15
Data dan Informasi Pekerja Migran Indonesia .....	19
Data LPKS, LSP, Siswa LPKS dan Sertifikasi di Kota Denpasar .....	22
Jenis Pelatihan Yang Diselenggarakan Pemerintah Kota Denpasar .....	23
Data dan Informasi Bursa Kerja Kota Denpasar [Bagian 1] .....	24
Data dan Informasi Bursa Kerja Kota Denpasar [Bagian 2] .....	25
Data Pencari Kerja Terdaftar di Bursa Kerja Online .....	26
Data Pencari Kerja Ditempatkan di Bursa Kerja Online .....	33
Jenis Layanan Elektronik DTKSK Kota Denpasar .....	42
Definisi Umum Tentang Ketenagakerjaan .....	45



## DAFTAR GRAFIK

Grafik Upah Minimum Kota Denpasar .....	11
Grafik Penerbitan IMTA Berdasarkan Jenis Kelamin .....	16
Grafik Perbandingan Antara Perusahaan Pengguna dan Tenaga Kerja Asing di Kota Denpasar .....	17
Grafik IMTA Berdasarkan Jenis Usaha .....	18
Grafik PMI Berdasarkan Jenis Kelamin .....	20
Grafik Komposisi PMI Berdasarkan Jenis Kelamin .....	21
Grafik Pencaker Terdaftar Berdasarkan Jenis Kelamin .....	27
Grafik Pencaker Terdaftar Berdasarkan Tingkat Pendidikan .....	28
Grafik Pencaker Terdaftar Berdasarkan Usia .....	29
Grafik Pencaker Terdaftar Berdasarkan Tingkat Golongan Jabatan .....	30
Grafik Lowongan Kerja Terdaftar Berdasarkan Tingkat Golongan Jabatan .....	31
Grafik Lowongan Kerja Terdaftar Berdasarkan Sektor Usaha .....	32
Grafik Pencaker Ditempatkan Berdasarkan Jenis Kelamin .....	34

Grafik Pencaker Ditempatkan Berdasarkan Tingkat Pendidikan .....	35
Grafik Pencaker Ditempatkan Berdasarkan Usia .....	36
Grafik Pencaker Ditempatkan Berdasarkan Tingkat Golongan Jabatan .....	37
Grafik Pencaker Ditempatkan Berdasarkan Sektor Usaha .....	38
Grafik Perbandingan Jenis Kelamin Antara Pencaker Terdaftar Dengan Pencaker Yang Ditempatkan .....	39
Grafik Perbandingan Tingkat Pendidikan Antara Pencaker Terdaftar Dengan Pencaker Yang Ditempatkan .....	40
Grafik Perbandingan Antara Pencaker-Loker-Penta .....	41



## DAFTAR GAMBAR

Gambar Bursa Kerja Online .....	42
Gambar Portal Layanan Kartu Antar Kerja .....	43
Gambar Layanan Website Dinas Tenaga Kerja dan Sertifikasi Kompetensi Kota Denpasar .....	43
Gambar ISO 9001:2015 Layanan Antar Kerja .....	44



## VISI

### PEMERINTAH KOTA DENPASAR

**“Kota Kreatif Berbasis Budaya Menuju Denpasar MAJU  
(Denpasar “Makmur, Aman, Jujur dan Unggul”)**”



## MISI

### DINAS TENAGA KERJA DAN SERTIFIKASI KOMPETENSI KOTA DENPASAR

1. Meningkatkan kemakmuran masyarakat Kota Denpasar melalui peningkatan kualitas pelayanan pendidikan, kesehatan dan pendapatan masyarakat yang berkeadilan.
2. Menjaga stabilitas keamanan dengan terkendalinya kamtibmas, ketahanan pangan dan kesiapsiagaan bencana.
3. Kejujuran dan spirit sewakadarma sebagai penguat reformasi birokrasi menuju tata kelola pemerintahan yang baik (*Good Governance*).
4. **Unggul dalam kualitas Sumber Daya Manusia, pemanfaatan teknologi dan inovasi menuju keseimbangan pembangunan berbasis Tri Hita Karana.**
5. Penguatan jati diri dan pemberdayaan masyarakat berlandaskan kebudayaan Bali.

# **TUJUAN, SASARAN dan ARAH KEBIJAKAN DINAS TENAGA KERJA DAN SERTIFIKASI KOMPETENSI KOTA DENPASAR**

## **TUJUAN Dinas Tenaga Kerja dan Sertifikasi Kompetensi Kota Denpasar**

1. Mengurangi Angka Pengangguran.

## **SASARAN Dinas Tenaga Kerja dan Sertifikasi Kompetensi Kota Denpasar**

1. Meningkatnya Kompetensi Tenaga Kerja.
2. Meningkatnya Penempatan dan Perluasan Kesempatan Kerja.
3. Meningkatnya Perlindungan Tenaga Kerja dan Pengembangan Hubungan Industrial.

## **ARAH KEBIJAKAN Dinas Tenaga Kerja dan Sertifikasi Kompetensi Kota Denpasar**

1. Pengembangan Kompetensi dan Sertifikasi Tenaga Kerja.
2. Peningkatkan Mutu Pelayanan dan Informasi Pasar Kerja.
3. Pengembangan Hubungan Industrial dan Peningkatkan Jaminan Sosial Tenaga Kerja.

## INFORMASI UMUM STATISTIK KEPENDUDUKAN [BAGIAN 1]

### Data Umum Kependudukan dan Ketenagakerjaan Kota Denpasar

Uraian	Tahun 2020	Tahun 2021	Tahun 2022	Tahun 2023	Tahun 2024
Jumlah Penduduk	962.900	726.599	726.800	748.400	673.270
Penduduk Usia Kerja	765.044	782.927	800.943	594.512	602.318
Bukan Angkatan Kerja	222.567	245.311	221.300	159.751	182.424
Angkatan Kerja	542.477	537.616	579.643	434.761	419.894
1. Bekerja	501.143	499.900	550.214	422.382	411.042
2. Pengangguran	41.334	37.716	29.429	12.379	8.852
Tingkat Partisipasi AK	70,91%	68,67%	72,37%	73,13%	69,71%
Tingkat Pengangguran Terbuka	7,62%	7,02%	5,08%	2,85%	2,11%

sumber: Data BPS Kota Denpasar

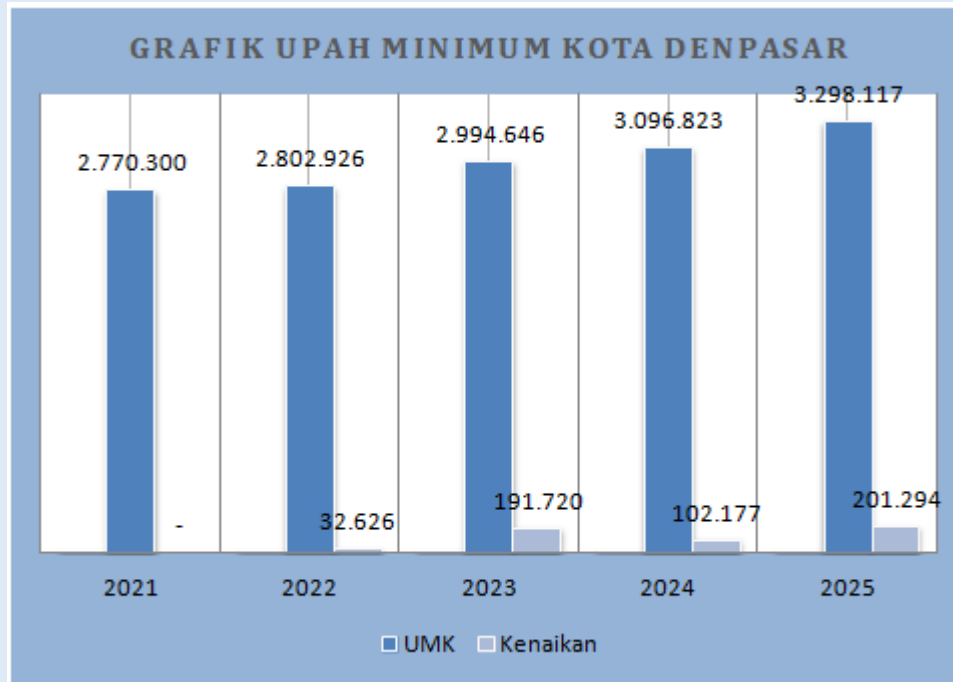
## INFORMASI UMUM STATISTIK KEPENDUDUKAN [BAGIAN 2]

### Penduduk Yang Bekerja Menurut Sektor Lapangan Usaha

<b>Penduduk Usia Kerja</b>	<b>Tahun 2019</b>	<b>Tahun 2020</b>	<b>Tahun 2021</b>	<b>Tahun 2022</b>	<b>Tahun 2023</b>
Pertanian	9.778	11.462	16.984	3.349	3.321
Pertambangan	494	319	382	-	325
Industri	59.207	67.810	60.180	78.537	50.811
Listrik, Gas, Air	7.388	3.446	3.540	6.396	5.978
Konstruksi	27.277	25.272	27.467	29.978	19.756
Perdagangan, Hotel dan Restoran	215.092	194.591	189.752	229.312	182.768
Angkutan dan Komunikasi	33.824	29.729	32.890	48.108	29.697
Keuangan	20.480	21.974	23.871	20.113	16.383
Jasa-Jasa	137.532	146.540	144.834	134.421	113.343
<b>Jumlah Penduduk Usia Kerja</b>	<b>511.072</b>	<b>501.143</b>	<b>499.900</b>	<b>550.214</b>	<b>422.382</b>

*sumber: Data 2024 Belum Release (Data BPS Kota Denpasar)*

## DATA PENETAPAN UPAH MINIMUM KOTA DENPASAR



## DATA SARANA KELEMBAGAAN HUBUNGAN INDUSTRIAL KOTA DENPASAR

No.	Jenis Kelembagaan/Pencatatan	Tahun				
		2020	2021	2022	2023	2024
<b>1</b>	<b>2</b>	<b>7</b>	<b>8</b>	<b>9</b>	<b>11</b>	<b>12</b>
1	Serikat Pekerja/Serikat Buruh	1 Pencatatan	3 Pencatatan	3 Pencatatan	2 Pencatatan	0 Pencatatan
2	Lembaga Kerjasama (LKS) Bipartit	19 Pencatatan	21 Pencatatan	32 Pencatatan	4 Pencatatan	10 Pencatatan
3	Lembaga Kerjasama (LKS) Tripartit	1 LKS	1 LKS	1 LKS	1 LKS	1 LKS
4	Peraturan Perusahaan PP/PKB	38 Pencatatan	43 Pencatatan	58 Pencatatan	45 Pencatatan	71 Pencatatan
5	Perjanjian Pemborongan	24 Pencatatan	14 Pencatatan	2 Pencatatan	3 Pencatatan	10 Pencatatan
6	Perjanjian Penyedia Jasa Pekerja/Buruh	42 Pencatatan	64 Pencatatan	27 Pencatatan	6 Pencatatan	3 Pencatatan
7	Perjanjian Kerja Waktu Tertentu (PKWT)	51 Pencatatan	53 Pencatatan	117 Pencatatan	196 Pencatatan	207 Pencatatan
8	Perjanjian Penunjang	8 Pencatatan	15 Pencatatan	1 Pencatatan	0 Pencatatan	0 Pencatatan
9	Dewan Pengupahan Kota Denpasar	1 Lembaga	1 Lembaga	1 Lembaga	1 Lembaga	1 Lembaga

## DATA PENYELESAIAN KASUS HUBUNGAN INDUSTRIAL KOTA DENPASAR

Uraian	Tahun				
	2020	2021	2022	2023	2024
1	5	6	7	8	9
<b>Kasus Yang Masuk</b>	<b>32</b>	<b>36</b>	<b>22</b>	<b>24</b>	<b>16</b>
Rincian:					
1. Anjuran	0	0	0	6	7
2. Perjanjian Bersama	2	2	8	9	9
3. Penyelesaian Bipartit	0	2	0	0	0
4. Penghapusan Dari Buku Pencatatan	0	0	0	0	6
5. Pencabutan Berkas Di Tingkat Bipartit	2	5	1	1	0
7. Masih Diproses Di Bidang Hubungan Industrial	0	0	2	8	0
6. Dilimpahkan Ke Provinsi	28	27	11	0	0

## DATA PELIMPAHAN KASUS HUBUNGAN INDUSTRIAL KE TINGKAT PROVINSI

Uraian	Tahun				
	2020	2021	2022	2023	2024
1	5	6	7	8	9
<b>Kasus Yang Dilimpahkan Ke Tingkat Provinsi</b>	<b>28</b>	<b>27</b>	<b>11</b>	-	-
Rincian:					
1. Anjuran	8	9	1	-	-
2. Perjanjian Bersama	18	17	8	-	-
3. Masih Proses	2	1	2	-	-
4. Belum Masuk Ke Mediator	0	0	0	-	-

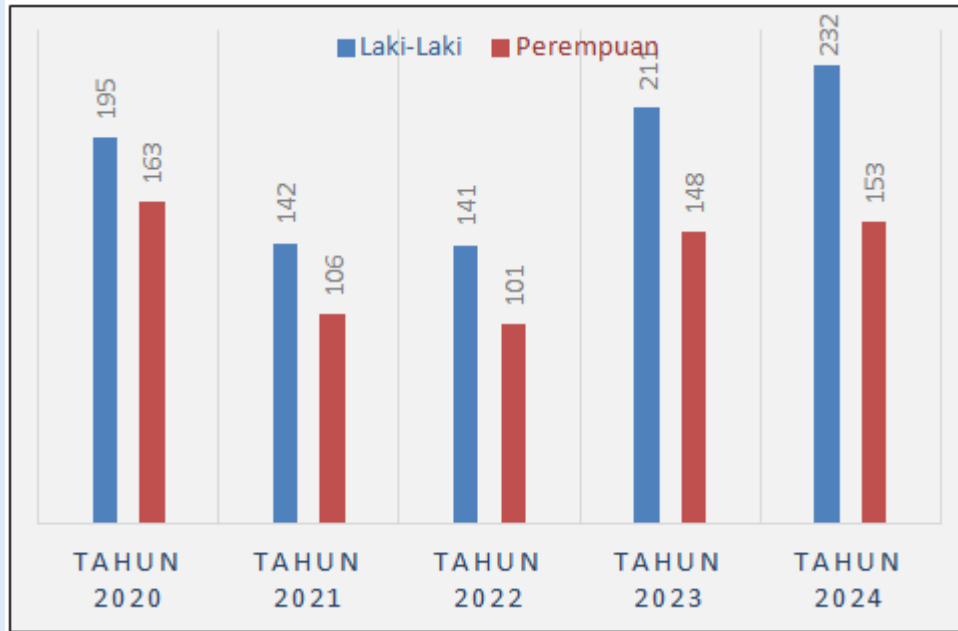


## DATA DAN INFORMASI IMTA KOTA DENPASAR

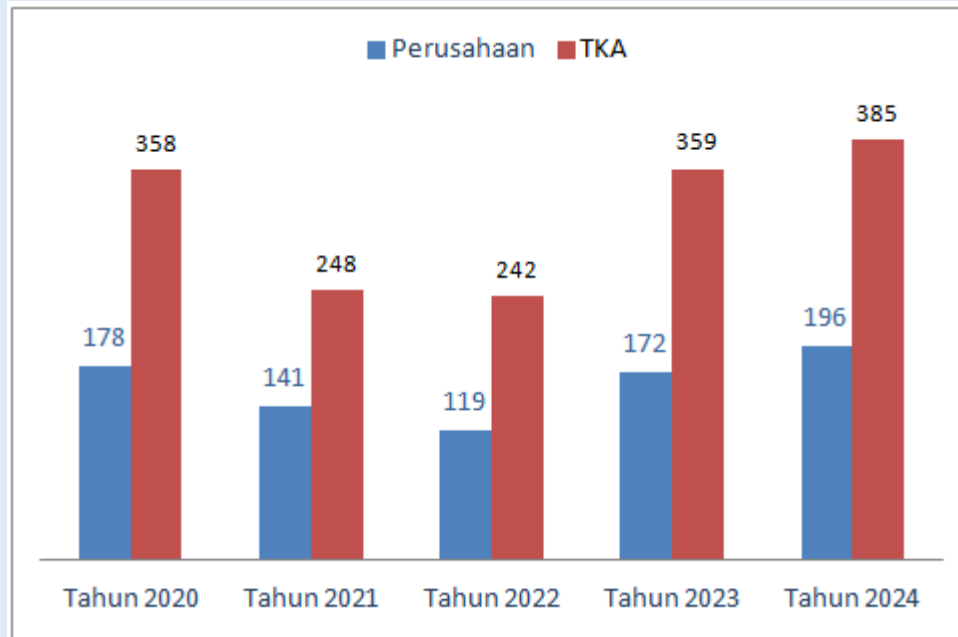
Jenis Kelamin	Tahun 2020	Tahun 2021	Tahun 2022	Tahun 2023	Tahun 2024
Laki-Laki	195	142	141	211	232
Perempuan	163	106	101	148	153
<b>Jumlah</b>	<b>358</b>	<b>248</b>	<b>242</b>	<b>359</b>	<b>385</b>

Tahun 2020		Tahun 2021		Tahun 2022		Tahun 2023		Tahun 2024	
Negara	Jumlah	Negara	Jumlah	Negara	Jumlah	Negara	Jumlah	Negara	Jumlah
Australia	48	Inggris	32	Inggris	29	Inggris	58	Inggris	48
Inggris	46	Australia	29	India	26	Australia	35	Australia	37
India	34	Amerika Serikat	23	Australia	22	India	29	India	28
Prancis	28	Prancis	16	Amerika Serikat	19	Amerika Serikat	28	Amerika Serikat	27
Amerika Serikat	27	India	16	Filipina	17	Prancis	23	Prancis	25
Korea Selatan	26	Filipina	13	Belanda	13	Filipina	22	Korea Selatan	23
Filipina	19	Korea Selatan	13	Jerman	13	Jerman	16	Filipina	22
Jepang	17	Jerman	12	Jepang	13	Korea Selatan	16	Jepang	17
China	15	Jepang	12	Prancis	11	Belanda	15	Jerman	15
Lainnya	98	Lainnya	82	Lainnya	79	Lainnya	117	Lainnya	143
<b>Jumlah</b>	<b>358</b>	<b>Jumlah</b>	<b>248</b>	<b>Jumlah</b>	<b>242</b>	<b>Jumlah</b>	<b>359</b>	<b>Jumlah</b>	<b>385</b>

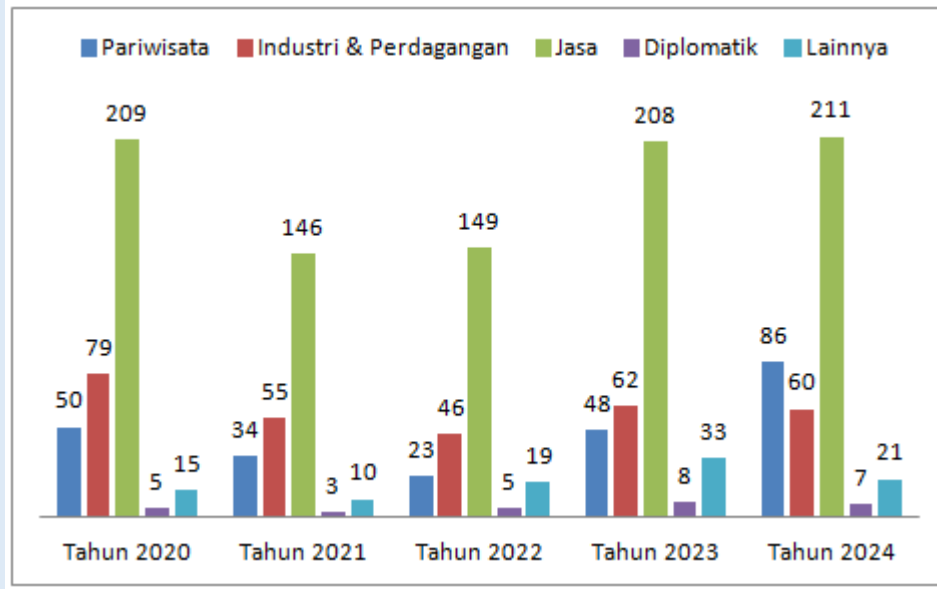
## GRAFIK PENERBITAN IMTA BERDASARKAN JENIS KELAMIN



## GRAFIK PERBANDINGAN ANTARA PERUSAHAAN PENGGUNA DAN TENAGA KERJA ASING DI KOTA DENPASAR



## GRAFIK IMTA BERDASARKAN JENIS USAHA

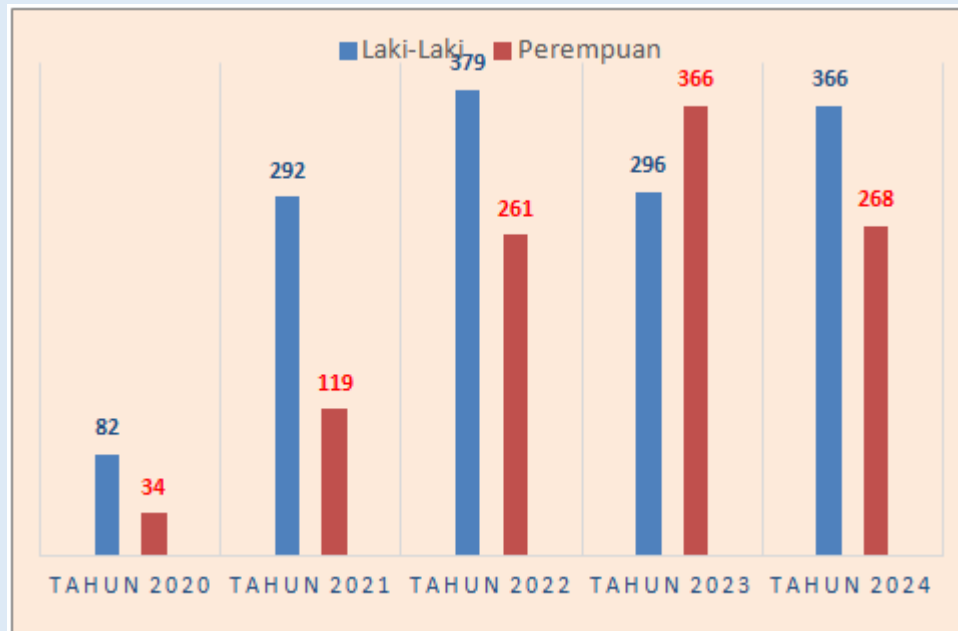


## DATA DAN INFORMASI PEKERJA MIGRAN INDONESIA

Bulan	Tahun 2020		Tahun 2021		Tahun 2022		Tahun 2023		Tahun 2024	
	Lk	Pr	Lk	Pr	Lk	Pr	Lk	Pr	Lk	Pr
Januari	21	7	3	0	12	15	36	16	48	14
Februari	12	11	3	3	16	9	39	16	24	12
Maret	8	3	15	1	32	26	16	29	29	15
April	0	0	38	9	23	37	31	34	21	28
Mei	0	0	41	21	17	10	47	36	24	19
Juni	0	1	43	17	49	22	37	36	36	45
Juli	2	2	46	9	44	29	41	22	31	32
Agustus	0	0	14	13	31	29	32	25	35	20
September	5	1	25	11	45	23	32	18	28	16
Oktober	12	3	32	10	33	25	23	16	33	24
Nopember	14	2	23	15	37	18	41	28	23	21
Desember	8	4	9	10	40	18	27	20	34	22
Jumlah	82	34	292	119	379	261	402	296	366	268
	116		411		640		698		634	

(sumber: Data BP3MI)

## GRAFIK PEKERJA MIGRAN INDONESIA BERDASARKAN JENIS KELAMIN



## GRAFIK KOMPOSISI PMI BERDASARKAN JENIS KELAMIN



## DATA LPKS, LSP, SISWA LPKS DAN SERTIFIKASI DI KOTA DENPASAR

URAIAN	TAHUN 2020	TAHUN 2021	TAHUN 2022	TAHUN 2023	TAHUN 2024
<b>1</b>	<b>5</b>	<b>6</b>	<b>7</b>	<b>8</b>	<b>8</b>
LPKS Terdaftar	51	54	57	55	70
LPKS Terakreditasi	28	33	38	6	5
LPKS Dengan LSP TK. I	9	9	9	9	0
LPKS Dengan LSP TK. III	3	3	3	3	9
Penyerahan Sertifikat	0	0	0	0	3
Siswa Lulus Dari LPKS	3.649	3.908	2.922	6.561	4.354
Siswa Yang Ditempatkan	2.791	2.442	1.928	5.261	1.409
Siswa Bersertifikasi	9.144	7.496	923	3.602	6.956



## JENIS PELATIHAN YANG DISELENGGARAKAN PEMERINTAH KOTA DENPASAR

URAIAN	TAHUN 2020	TAHUN 2021	TAHUN 2022	TAHUN 2023	TAHUN 2024
	[Orang]				
1	5	6	7	7	7
Pelatihan Tata Rias		20	50	53	30
Pelatihan Spa				30	0
Pelatihan Teknik Pendingin AC		20		30	0
Pelatihan Teknik Perawatan Sepeda Motor				30	0
Pelatihan Pembuatan Kue (Pastry)		20	50	75	20
Pelatihan Barista			30	55	30
Pelatihan Digital Marketing			50	30	30
Pelatihan Bahasa Inggris				80	76
Pelatihan Tata Boga				20	
Pelatihan Wine				40	
Pelatihan Akuntansi				20	
Pelatihan Instruktur Metodologi				50	
Pelatihan Uji Kompetensi Digital Marketing					30
Pelatihan Uji Kompetensi Tata Rias					15
Pelatihan Uji Kompetensi Bahasa Inggris Grade 2					20
<b>JUMLAH</b>	<b>0</b>	<b>60</b>	<b>180</b>	<b>513</b>	<b>251</b>

## DATA DAN INFORMASI BURSA KERJA KOTA DENPASAR [BAGIAN 1]

### Data Pelaksanaan Bursa Kerja di Kota Denpasar

No.	Pelaksanaan	Anggaran	Partisipasi	Jml Lowongan	Jml Pengunjung	Jml Lamaran Masuk	Jml Penempatan	[%]	Keterangan
1	2	3	4	5	6	7	8	9	10
1	<b>TAHUN 2020/2021</b> Ditiadakan Karena Pandemi Corona Virus Desease 2019								

No.	Pelaksanaan	Anggaran	Partisipasi	Jml Lowongan	Jml Pengunjung	Jml Lamaran Masuk	Jml Penempatan	[%]	Keterangan
1	2	3	4	5	6	7	8	9	10
1	<b>TAHUN 2022</b> <b>Job Fair/Bursa Kerja</b> 20 - 21 September 2022	APBD	30 Perusahaan	2.885	1.952	3.507	286	9,91%	Induk
2	<b>Pasar Kerja Festival</b> 1 - 3 Desember 2022	APBD	25 Perusahaan	1.140	1.698	1.057	102	8,95%	Perubahan

## DATA DAN INFORMASI BURSA KERJA KOTA DENPASAR [BAGIAN 2]

### Data Pelaksanaan Bursa Kerja di Kota Denpasar

No.	Pelaksanaan	Anggaran	Partisipasi	Jml Lowongan	Jml Pengunjung	Jml Lamaran Masuk	Jml Penempatan	[%]	Keterangan
1	2	3	4	5	6	7	8	9	10
1	TAHUN 2023								
	Job Fair/Bursa Kerja								
	12 - 14 Desember 2023	APBD	30 Perusahaan	2.016	1.487	932	366	17,74%	Perubahan
		CSR	8 Perusahaan	47					LPK Alfa Prima
JUMLAH			38 Perusahaan	2.063	1.487	932	366		

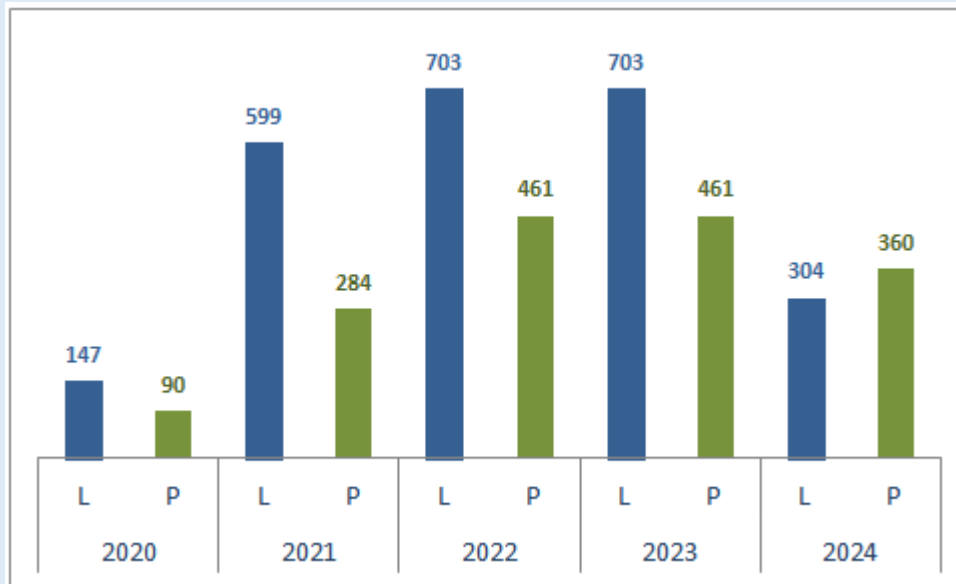
No.	Pelaksanaan	Anggaran	Partisipasi	Jml Lowongan	Jml Pengunjung	Jml Lamaran Masuk	Jml Penempatan	[%]	Keterangan
1	2	3	4	5	6	7	8	9	10
1	TAHUN 2025								
	Job Fair/Bursa Kerja								
	27 Februari - 01 Maret 2025	APBD	30 Perusahaan	5.999	4.807	3.240	2.402	40,04%	Induk

## DATA PENCARI KERJA TERDAFTAR DI BURSA KERJA *ONLINE*

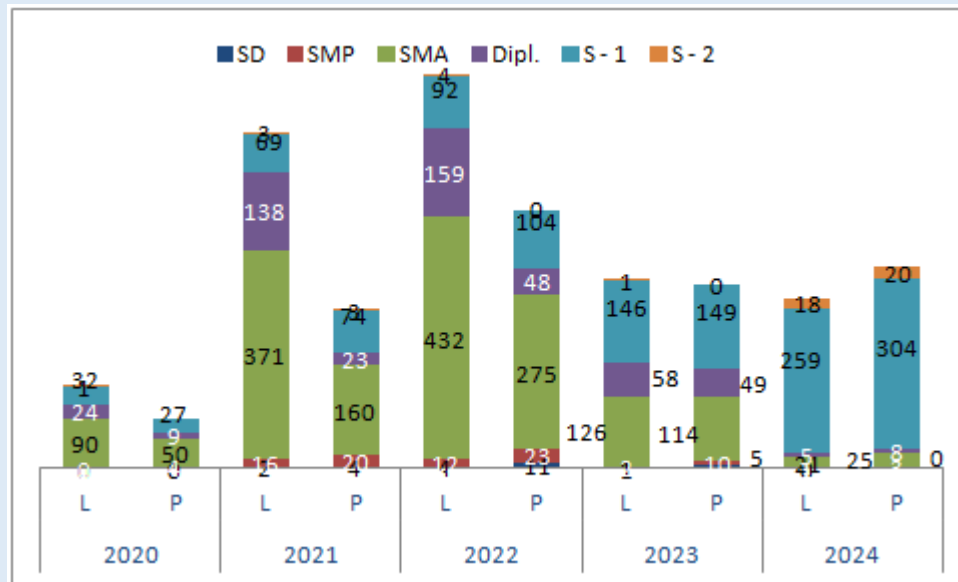
Bulan	Tahun 2020	Tahun 2021	Tahun 2022	Tahun 2023	Tahun 2024
Januari	36	28	86	65	64
Februari	32	69	83	88	35
Maret	10	76	122	47	49
April	0	84	116	10	47
M e i	2	77	108	26	64
J u n i	11	100	89	14	47
J u l i	26	53	95	14	33
Agustus	6	58	100	23	46
September	16	94	116	91	59
Oktober	37	77	98	98	74
Nopember	34	79	87	95	75
Desember	27	88	64	90	71
<b>Jumlah</b>	<b>237</b>	<b>883</b>	<b>1.164</b>	<b>661</b>	<b>664</b>

*Catatan : Tahun 2023 Adanya Integrasi Sistem Daerah dan Pusat [September-Desember]*

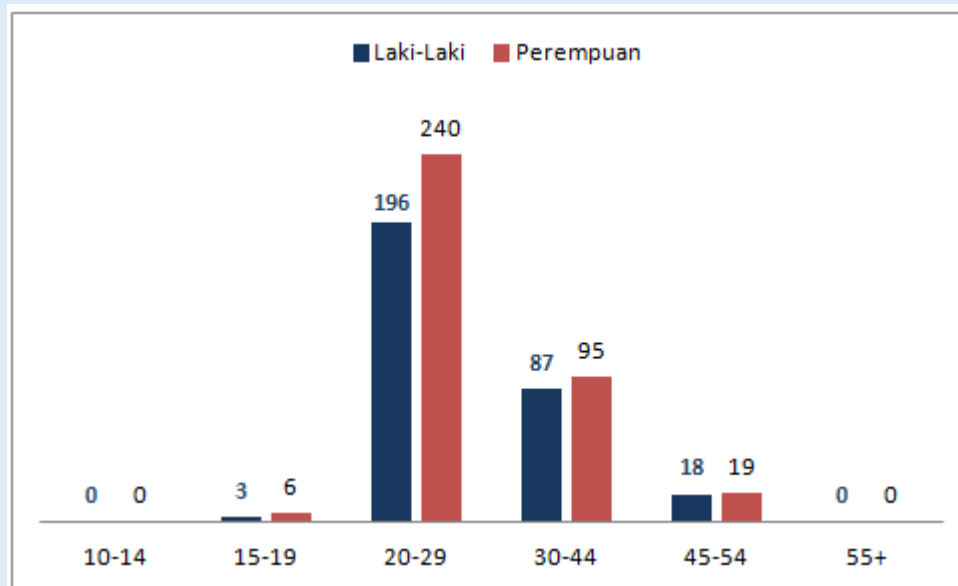
## GRAFIK PENCARI KERJA TERDAFTAR BERDASARKAN JENIS KELAMIN



## GRAFIK PENCARI KERJA TERDAFTAR BERDASARKAN TINGKAT PENDIDIKAN

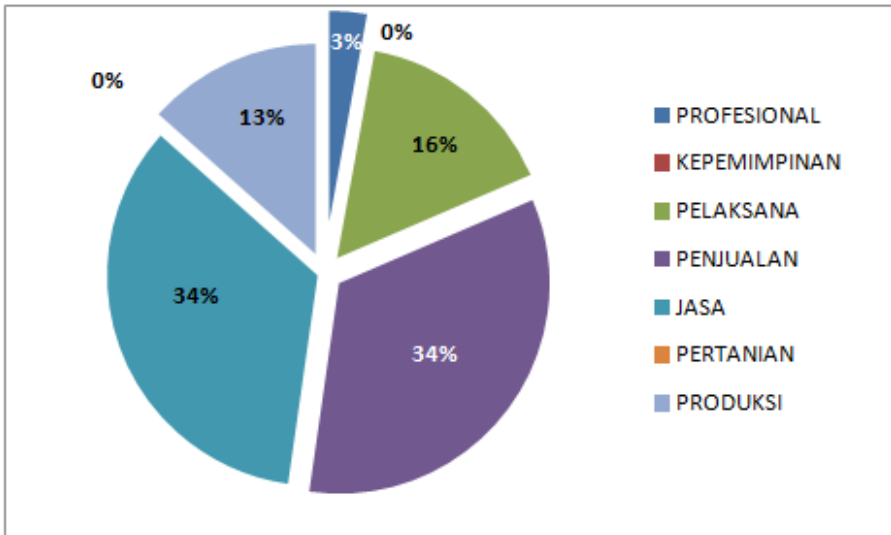


## GRAFIK PENCARI KERJA TERDAFTAR BERDASARKAN USIA



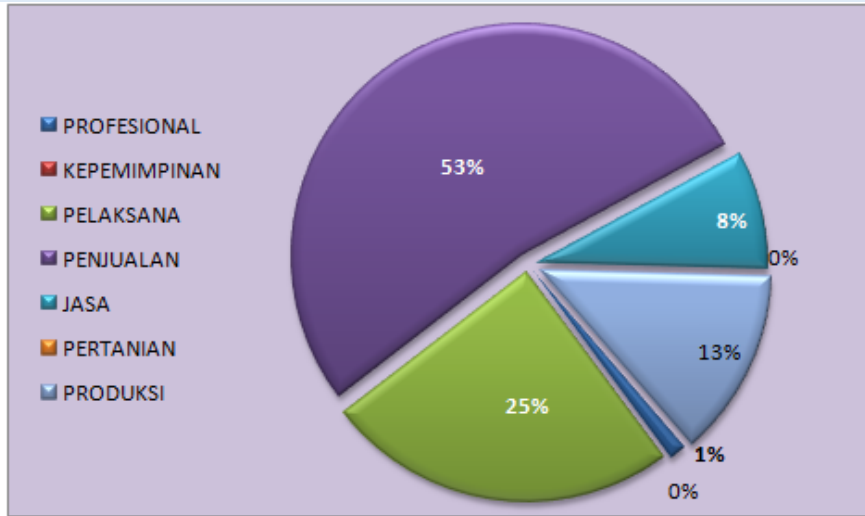
## GRAFIK PENCARI KERJA TERDAFTAR BERDASARKAN TINGKAT GOLONGAN JABATAN

GOL. JABATAN	2024	%
PROFESIONAL	19	2,9%
KEPEMIMPINAN	0	0,0%
PELAKSANA	104	15,7%
PENJUALAN	224	33,7%
JASA	228	34,3%
PERTANIAN	0	0,0%
PRODUKSI	89	13,4%
<b>Jumlah</b>	<b>664</b>	<b>100%</b>



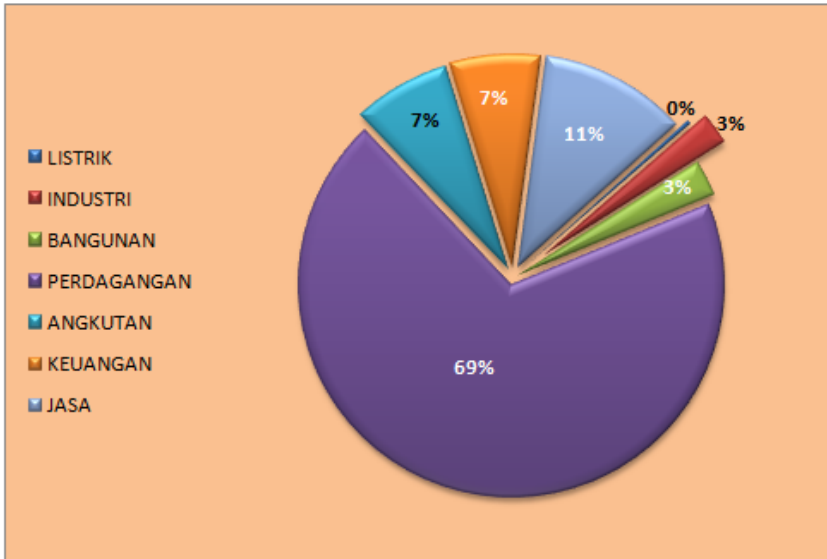
## GRAFIK LOWONGAN KERJA TERDAFTAR BERDASARKAN TINGKAT GOLONGAN JABATAN

LOW GOL. JAB.	2024	%
PROFESIONAL	27	1,2%
KEPEMIMPINAN	0	0,0%
PELAKSANA	552	24,8%
PENJUALAN	1.171	52,5%
JASA	186	8,3%
PERTANIAN	0	0,0%
PRODUKSI	294	13,2%
<b>Jumlah</b>	<b>2.230</b>	<b>100%</b>



## GRAFIK LOWONGAN KERJA TERDAFTAR BERDASARKAN SEKTOR USAHA

LOW SEKTOR USAHA	2024	%
PERTANIAN	-	0,0%
PERTAMBANGAN	-	0,0%
LISTRIK	7	0,3%
INDUSTRI	54	2,4%
BANGUNAN	61	2,7%
PERDAGANGAN	1.542	69,1%
ANGKUTAN	164	7,4%
KEUANGAN	152	6,8%
JASA	250	11,2%
<b>Jumlah</b>	<b>2.230</b>	<b>100%</b>

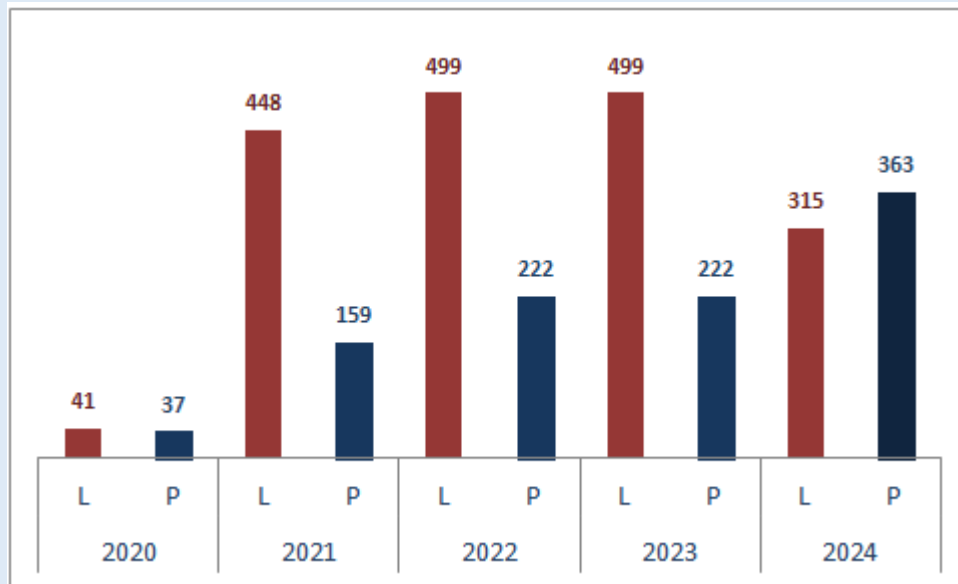


## DATA PENCARI KERJA DITEMPATKAN DI BURSA KERJA *ONLINE*

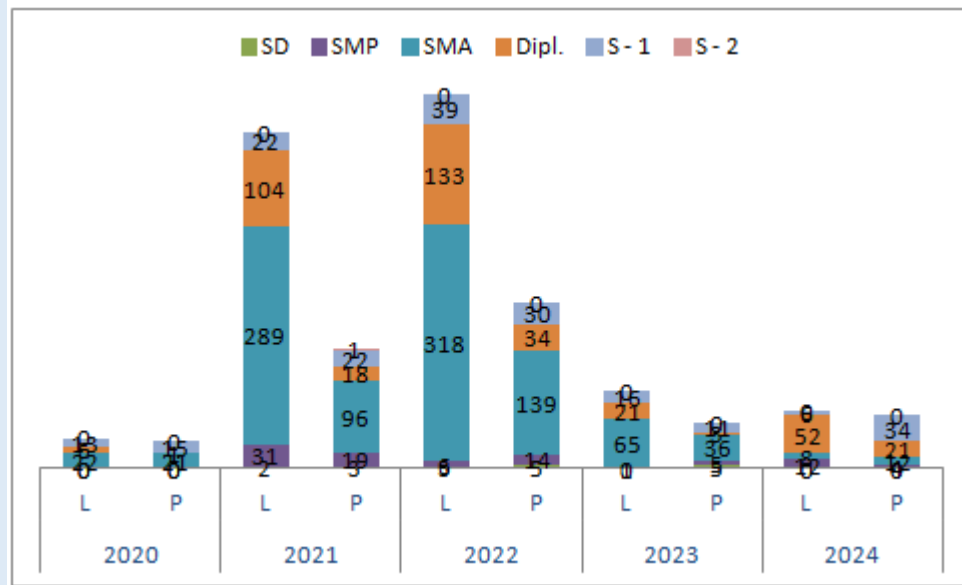
Bulan	Tahun 2020	Tahun 2021	Tahun 2022	Tahun 2023	Tahun 2024
Januari	30	13	54	44	134
Februari	28	38	53	38	51
Maret	5	45	89	13	47
April	0	48	91	9	39
Mei	0	53	69	13	69
Juni	0	71	69	11	32
Juli	0	34	48	12	64
Agustus	0	44	63	22	35
September	0	76	70	1	49
Oktober	9	67	38	0	47
Nopember	3	68	32	0	64
Desember	3	50	45	0	47
<b>Jumlah</b>	<b>78</b>	<b>607</b>	<b>721</b>	<b>163</b>	<b>678</b>

*Catatan : Tahun 2023 Adanya Integrasi Sistem Daerah dan Pusat [September-Desember]*

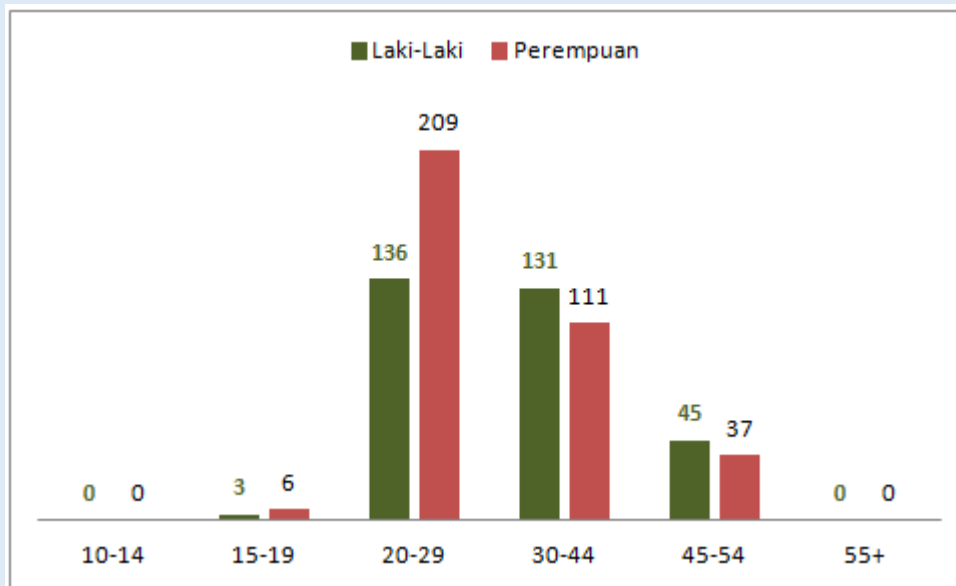
## GRAFIK PENCARI KERJA DITEMPATKAN BERDASARKAN JENIS KELAMIN



## GRAFIK PENCARI KERJA DITEMPATKAN BERDASARKAN TINGKAT PENDIDIKAN

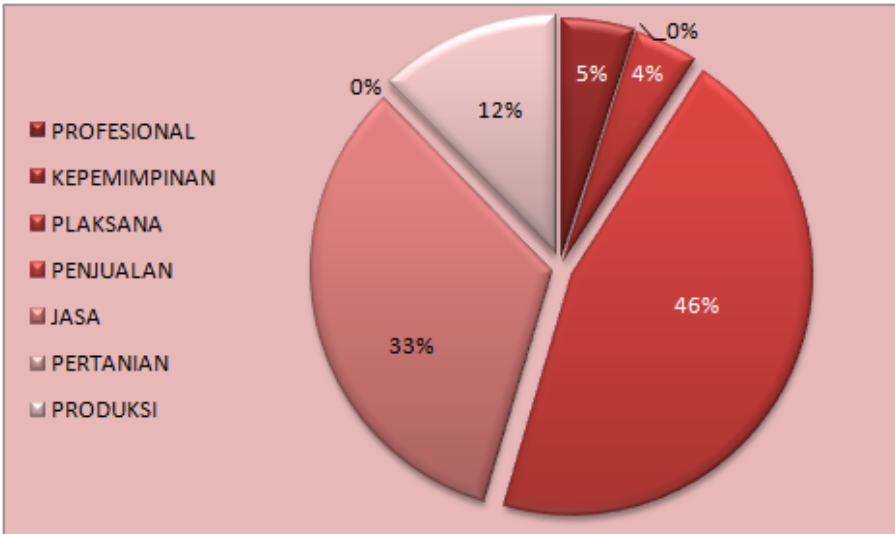


## GRAFIK PENCARI KERJA DITEMPATKAN BERDASARKAN USIA



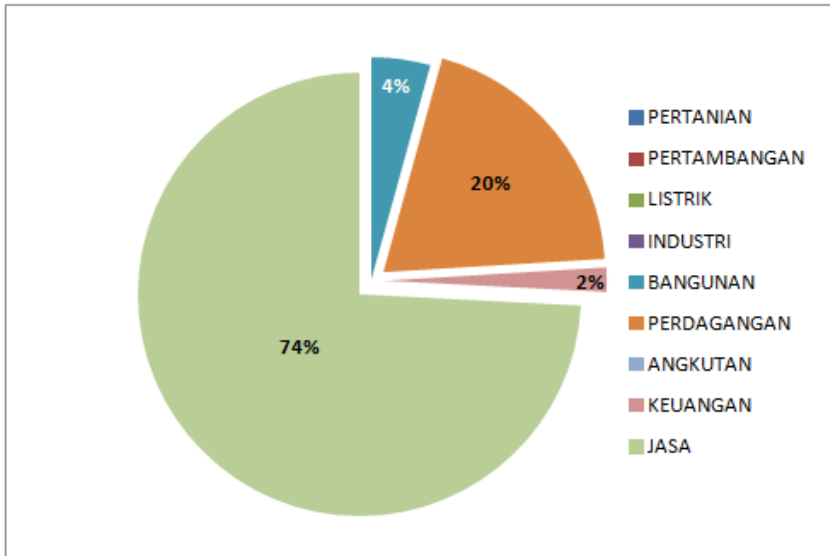
## GRAFIK PENCARI KERJA DITEMPATKAN BERDASARKAN TINGKAT GOLONGAN JABATAN

GOL. JABATAN	2024	%
PROFESIONAL	33	4,9%
KEPEMIMPINAN	0	0,0%
PLAKSANA	29	4,3%
PENJUALAN	308	45,4%
JASA	225	33,2%
PERTANIAN	0	0,0%
PRODUKSI	83	12,2%
<b>Jumlah</b>	<b>678</b>	<b>100%</b>

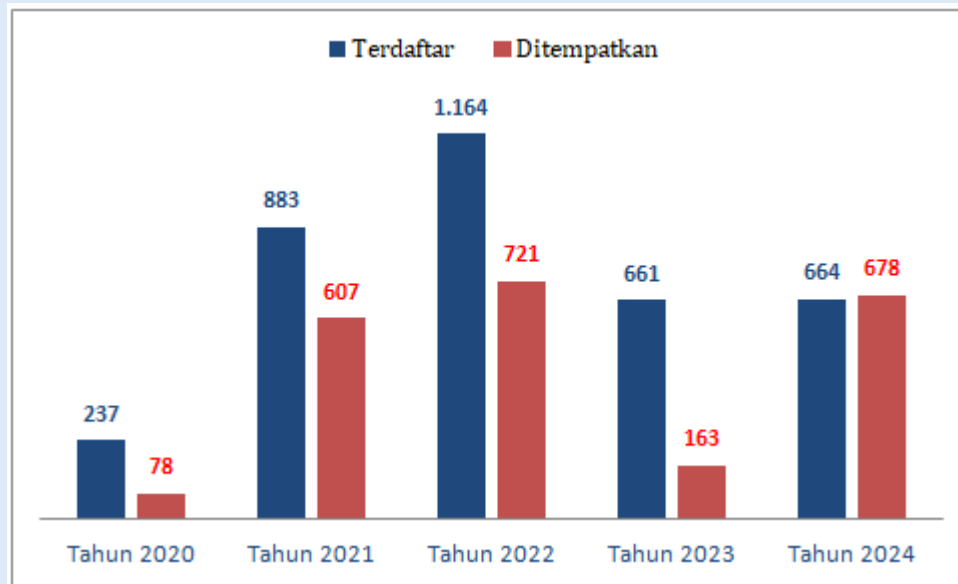


## GRAFIK PENCARI KERJA DITEMPATKAN BERDASARKAN SEKTOR USAHA

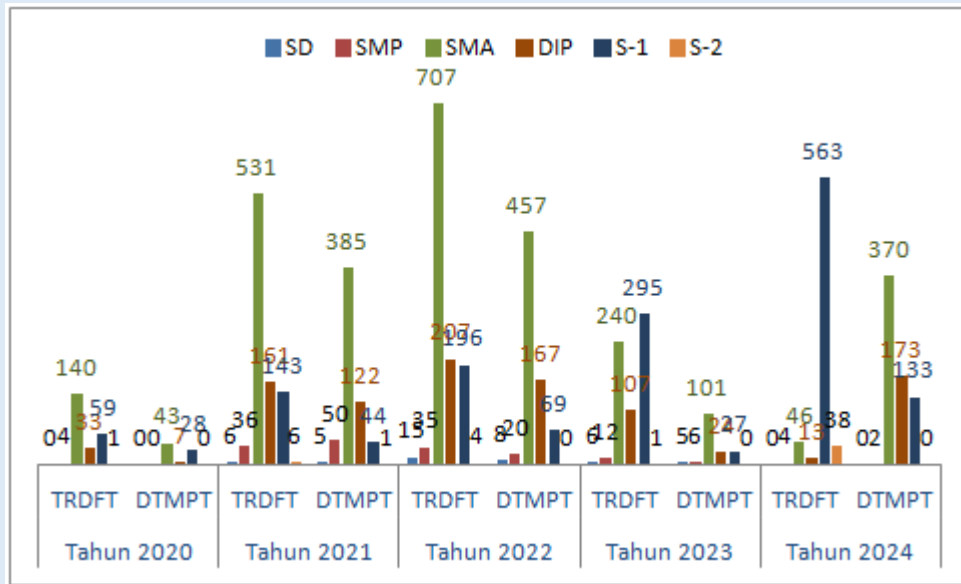
LOW SEKTOR USAHA	2024	%
PERTANIAN	-	0,0%
PERTAMBANGAN	-	0,0%
LISTRIK	-	0,0%
INDUSTRI	-	0,0%
BANGUNAN	29	4,3%
PERDAGANGAN	134	19,8%
ANGKUTAN	-	0,0%
KEUANGAN	12	1,8%
JASA	503	74,2%
<b>Jumlah</b>	<b>678</b>	<b>0%</b>



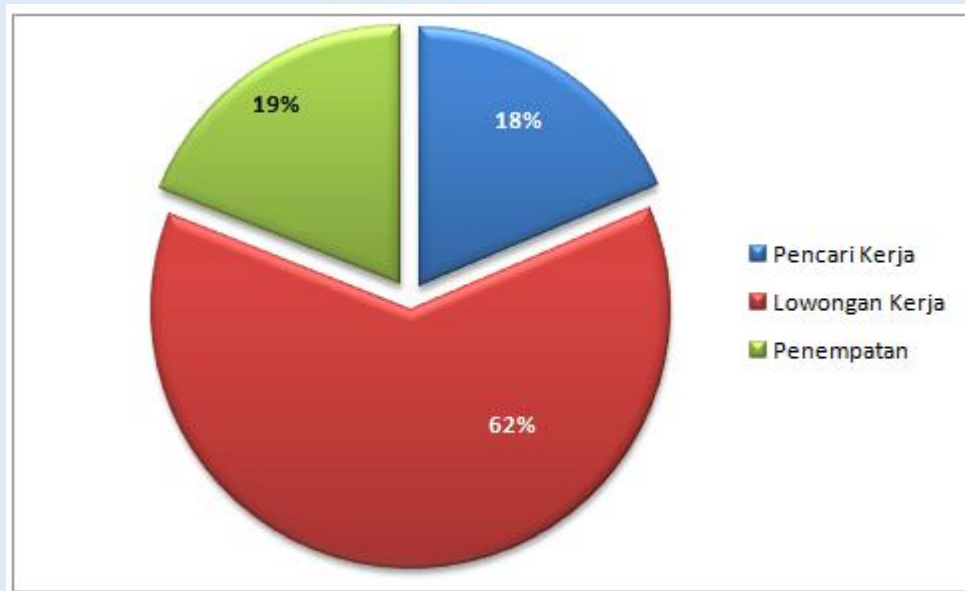
## GRAFIK PERBANDINGAN ANTARA PENCARI KERJA TERDAFTAR DENGAN PENCARI KERJA YANG DITEMPATKAN



## GRAFIK PERBANDINGAN TINGKAT PENDIDIKAN ANTARA PENCARI KERJA TERDAFTAR DENGAN PENCARI KERJA DITEMPATKAN



## GRAFIK PERBANDINGAN ANTARA PENCARI KERJA, LOWONGAN KERJA DAN PENEMPATAN

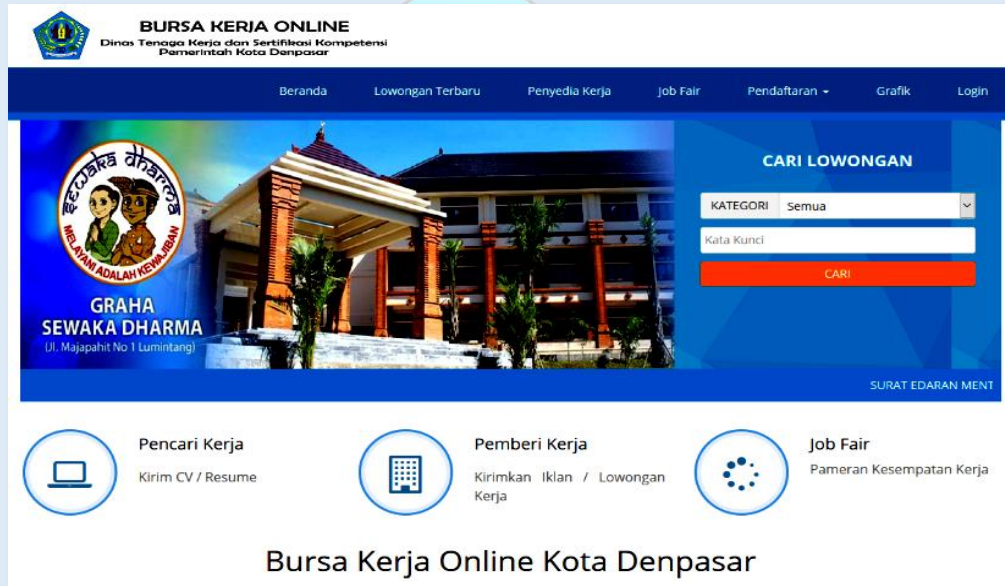


## JENIS LAYANAN ELEKTRONIK DTKSK KOTA DENPASAR

### Jenis Layanan Elektronik Dinas Tenaga Kerja dan Sertifikasi Kompetensi Kota Denpasar

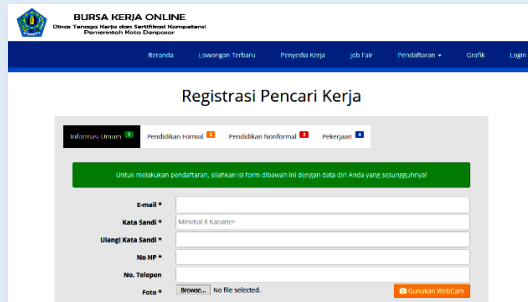
a. Layanan Bursa Kerja *Online* dan Kartu Antar Kerja [AK/1] atau Kartu Kuning

Alamat/Portal : [www.bursakerja.denpasarkota.go.id](http://www.bursakerja.denpasarkota.go.id)



The screenshot displays the homepage of the Bursa Kerja Online (BKO) website. At the top, the logo of the Dinas Tenaga Kerja dan Sertifikasi Kompetensi Pemerintah Kota Denpasar is visible, along with the text "BURSA KERJA ONLINE". A navigation menu includes links for Beranda, Lowongan Terbaru, Penyedia Kerja, Job Fair, Pendaftaran, Grafik, and Login. The main content area features a large banner for "GRAHA SEWAKA DHARMA" with a circular logo and a photograph of a building. To the right, there is a "CARI LOWONGAN" section with a dropdown menu for "KATEGORI" set to "Semua", a text input field for "Kata Kunci", and a red "CARI" button. Below the banner, three service icons are shown: "Pencari Kerja" (with a laptop icon and "Kirim CV / Resume"), "Pemberi Kerja" (with a building icon and "Kirimkan Iklan / Lowongan Kerja"), and "Job Fair" (with a group of people icon and "Pameran Kesempatan Kerja"). The footer of the page reads "Bursa Kerja Online Kota Denpasar".

## Bentuk Portal Layanan Kartu Antar Kerja [AK/I]



The screenshot shows the 'BURSA KERJA ONLINE' website. The header includes the logo and navigation links: Beranda, Lowongan Terbaru, Pendaftar Kerja, Job Fair, Pendaftaran, Grafik, and Login. The main heading is 'Registrasi Pencari Kerja'. Below this, there are tabs for 'Informasi Umum', 'Pendaftaran Formal', 'Pendaftaran Nonformal', and 'Pendaftaran'. A green banner reads: 'Untuk melakukan pendaftaran, silakan isi form di bawah ini dengan data diri Anda yang sebenarnya!'. The registration form includes fields for: Email, Kata Sandi (with a strength indicator), Ulangi Kata Sandi, No HP, No. Telepon, and Foto (with a 'BROWSE...' button and a note 'No file selected'). A 'Daftar Sekarang' button is at the bottom right.

- b. Layanan *Website* Dinas Tenaga Kerja dan Sertifikasi Kompetensi Kota Denpasar  
Alamat/Portal : [www.tenagakerja.denpasarkota.go.id](http://www.tenagakerja.denpasarkota.go.id)



## Capaian Dalam Pelaksanaan Layanan Antar Kerja [ISO 9001:2015]

**TRANSPACIFIC CERTIFICATIONS LIMITED**



*Certificate of Registration*  
This is to certify that  
**Quality Management System**  
of  
**DINAS TENAGA KERJA DAN SERTIFIKASI  
KOMPETENSI KOTA DENPASAR**  
Jl. Gatot Subroto VI/1 No. 32, Denpasar, Indonesia.

complies with the requirements of  
**ISO 9001 : 2015**

This certificate is valid concerning all activities related to:  
**Provision of Unemployment Card Issuance ( AK-1 ),  
Unemployment Data ( AK-II ), Employment Request  
Data ( AK-III ), Employment Call ( AK-IV ),  
Employment Placement ( AK-V ).**

ANZSIC Code : 7530

15933 Certificate No.	Sep. 06, 2021 Date of this Certificate	Jan. 21, 2023 *Next Audit Due Date
Jan. 22, 2021 Date of Initial Registration	Jan. 21, 2024 Certification Expiry Date	 Managing Director/Direktur



**TRANSPACIFIC CERTIFICATIONS LIMITED**  
Website : [www.transpacificcert.com](http://www.transpacificcert.com) Email : [info@transpacificcert.com](mailto:info@transpacificcert.com)  
Accreditation by JAKIM (Department of Standards and New Zealand) (Department No. 157646323R)  
& Passes Cover: CE-MARK ACT 1900, AUSTRALIA  
[www.iso.org/iso/ivc/ivcinfo/ivcinfo.html](http://www.iso.org/iso/ivc/ivcinfo/ivcinfo.html)

This certificate is only valid if it is accompanied by the TCU certificate of the Registrar (Indonesia) (Indonesia) (Indonesia).  
The Certificate of Registration remains in the property of Transpacific Certifications Limited and shall be returned immediately upon request.  
\*In case of Surveillances/Re-certification Audit in all activities to be conducted on or before the specified date, the Certificate shall be suspended/revoked.

TRANSPACIFIC CERTIFICATIONS LIMITED

# DEFINISI UMUM TENTANG KETENAGAKERJAAN

## Pengertian-Pengertian

### **Antar Kerja**

Adalah suatu sistem yang meliputi pelayanan, informasi pasar kerja, penyuluhan dan bimbingan jabatan dan perantaraan kerja.

### **Bimbingan Jabatan**

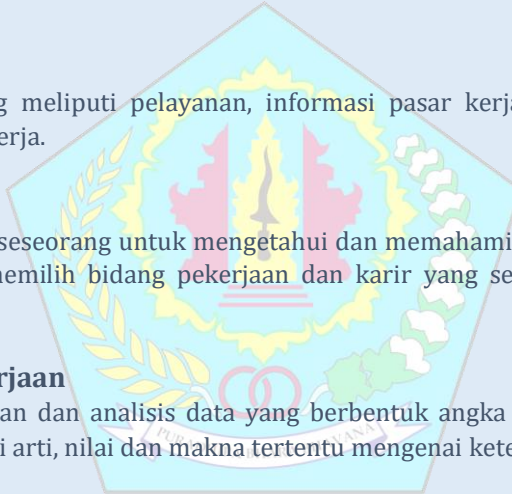
Adalah proses membantu seseorang untuk mengetahui dan memahami gambaran tentang potensi diri dan dunia kerja, untuk memilih bidang pekerjaan dan karir yang sesuai dengan bakat, minat dan kemampuan.

### **Informasi Ketenagakerjaan**

Adalah gabungan, rangkaian dan analisis data yang berbentuk angka yang telah diolah, naskah dan dokumen yang mempunyai arti, nilai dan makna tertentu mengenai ketenagakerjaan.

### **Informasi Pasar Kerja**

Adalah keterangan mengenai karakteristik kebutuhan dan persediaan tenaga kerja.



### **Kartu Antar Kerja**

Adalah kartu yang digunakan dalam proses pelayanan penempatan tenaga kerja, baik untuk pencari kerja maupun pemberi kerja terdiri atas:

AK I : Kartu Tanda Bukti Pendaftaran Pencari Kerja.

AK II : Kartu Data Pencari Kerja.

AK III : Daftar Isian Permintaan Tenaga Kerja.

AK IV : Kartu Pemanggilan Kepada Pencari Kerja.

AK V : Surat Pengantar Dari Instansi Yang Bertanggung Jawab Dibidang Ketenagakerjaan Kepada Pemberi Kerja.

### **Tenaga Kerja**

Adalah setiap orang yang mampu melakukan pekerjaan guna menghasilkan barang/jasa untuk memenuhi kebutuhan sendiri maupun orang lain.

### **Angkatan Kerja**

Adalah jumlah penduduk (usia produktif yaitu 15-64 Tahun) yang sedang bekerja maupun mencari kerja.

### **Bukan Angkatan Kerja**

Adalah jumlah penduduk (usia produktif yaitu 15-64 Tahun) yang tidak bersedia bekerja atau belum bekerja.



## Kesempatan Kerja

Dapat diartikan sebagai permintaan tenaga kerja, yaitu suatu keadaan yang menggambarkan adanya kesempatan kerja yang siap diisi oleh pencari kerja.

## Pengangguran

Adalah angkatan kerja yang tidak bekerja atau sedang mencari pekerjaan. Pengangguran biasanya didefinisikan dengan istilah *Dependency Ratio (DR)*, yang dapat dihitung dengan rumus:

$$DR = \frac{\text{Penduduk Luar Usia Kerja}}{\text{Penduduk Usia Kerja}}$$

## Tingkat Partisipasi Angkatan Kerja (TPAK)

Suatu defenisi untuk mengetahui banyaknya jumlah angkatan kerja yang dapat diserap oleh pasar kerja. TPAK dapat dihitung dengan rumus:

$$TPAK = \frac{\text{Jumlah Angkatan Kerja}}{\text{Jumlah Tenaga Kerja}} \times 100$$

