



BUKU INFORMASI KETENAGAKERJAAN TAHUN 2 0 2 4

Dinas Tenaga Kerja dan Sertifikasi Kompetensi Kota Denpasar

Jalan Gatot Subroto VI Blok J No. 32 Denpasar

Telpon (0361) 9075666 / 9075751

www.tenagakerja.denpasarkota.go.id dan www.bursakerja.denpasarkota.go.id



KATA PENGANTAR

Om Swastyastu,

Puji syukur kami panjatkan kehadapan *Ida Sang Hyang Widhi Wasa* (Tuhan Yang Maha Esa), atas anugrah-Nya sehingga Buku Informasi Ketenagakerjaan Tahun 2023 ini dapat terselesaikan.

Bahwa dalam rangka meningkatkan kualitas pelayanan kepada masyarakat pencari kerja dan pengguna tenaga kerja, maka disusun buku tentang informasi ketenagakerjaan sebagai referensi bagi masyarakat tentang dunia ketenagakerjaan di Kota Denpasar.

Semoga buku ini dapat memberikan manfaat bagi kemajuan dan penataan ketenagakerjaan di Kota Denpasar.

Om Santhi, Santhi, Santhi, Om

Denpasar, Desember 2023

Kepala Dinas Tenaga Kerja dan
Serifikasi Kompetensi Kota Denpasar,



Ir. Nyoman Ngurah Jimmy Sidharta W., MT
NIP. 19640913 199303 1 001

DAFTAR ISI

JUDUL	i
Kata Pengantar	ii
Daftar Isi	1
Daftar Grafik	3
Daftar Gambar	5
Visi Dinas Tenaga Kerja dan Sertifikasi Kompetensi Kota Denpasar	6
Misi Dinas Tenaga Kerja dan Sertifikasi Kompetensi Kota Denpasar	7
Tujuan, Sasaran dan Arah Kebijakan Dinas Tenaga Kerja dan Sertifikasi Kompetensi Kota Denpasar ...	8
Informasi Umum Statistik Kependudukan [Bagian 1]	9
Informasi Umum Statistik Kependudukan [Bagian 2]	10
Data Upah Minimum Kota Denpasar	11
Data Sarana Kelembagaan Hubungan Industrial Kota Denpasar	12
Data Penyelesaian Hubungan Industrial di Kota Denpasar	13
Data Pelimpahan Kasus Hubungan Industrial ke Tingkat Provinsi	14

Data dan Informasi IMTA Kota Denpasar	15
Data dan Informasi Pekerja Migran Indonesia	19
Data LPKS, LSP, Siswa LPKS dan Sertifikasi di Kota Denpasar	22
Jenis Pelatihan Yang Diselenggarakan Pemerintah Kota Denpasar	23
Data dan Informasi Bursa Kerja Kota Denpasar [Bagian 1]	24
Data dan Informasi Bursa Kerja Kota Denpasar [Bagian 2]	25
Data Pencari Kerja Terdaftar di Bursa Kerja Online	26
Data Pencari Kerja Ditempatkan di Bursa Kerja Online	33
Jenis Layanan Elektronik DTKSK Kota Denpasar	42
Defenisi Umum Tentang Ketenagakerjaan	45



DAFTAR GRAFIK

Grafik Upah Minimum Kota Denpasar	11
Grafik Penerbitan IMTA Berdasarkan Jenis Kelamin	16
Grafik Perbandingan Antara Perusahaan Pengguna dan Tenaga Kerja Asing di Kota Denpasar	17
Grafik IMTA Berdasarkan Jenis Usaha	18
Grafik PMI Berdasarkan Jenis Kelamin	20
Grafik Komposisi PMI Berdasarkan Jenis Kelamin	21
Grafik Pencaker Terdaftar Berdasarkan Jenis Kelamin	27
Grafik Pencaker Terdaftar Berdasarkan Tingkat Pendidikan	28
Grafik Pencaker Terdaftar Berdasarkan Usia	29
Grafik Pencaker Terdaftar Berdasarkan Tingkat Golongan Jabatan	30
Grafik Lowongan Kerja Terdaftar Berdasarkan Golongan Jabatan	31
Grafik Lowongan Kerja Terdaftar Berdasarkan Sektor Usaha	32
Grafik Pencaker Ditempatkan Berdasarkan Jenis Kelamin	34

Grafik Pencaker Ditempatkan Berdasarkan Tingkat Pendidikan	35
Grafik Pencaker Ditempatkan Berdasarkan Tingkat Golongan Jabatan	36
Grafik Perbandingan Ditempatkan Berdasarkan Lowongan Kerja Golongan Jabatan	37
Grafik Pencaker Ditempatkan Berdasarkan Lowongan Kerja Sektor Usaha	38
Grafik Perbandingan Jenis Kelamin Antara Pencaker Terdaftar Dengan Pencaker Yang Ditempatkan	39
Grafik Perbandingan Tingkat Pendidikan Antara Pencaker Terdaftar Dengan Pencaker Yang Ditempatkan	40
Grafik Perbandingan Antara Pencaker-Loker-Penta	41



DAFTAR GAMBAR

Gambar Bursa Kerja Online	42
Gambar Portal Layanan Kartu Antar Kerja	43
Gambar Layanan Website Dinas Tenaga Kerja dan Sertifikasi Kompetensi Kota Denpasar	43
Gambar ISO 9001:2015 Layanan Antar Kerja	44



VISI

DINAS TENAGA KERJA DAN SERTIFIKASI KOMPETENSI KOTA DENPASAR

VISI Dinas Tenaga Kerja dan Sertifikasi Kompetensi Kota Denpasar

**“Denpasar kreatif berbasis budaya menuju Denpasar MAJU
(Denpasar “Makmur, Aman, Jujur dan Unggul”)**”



MISI

DINAS TENAGA KERJA DAN SERTIFIKASI KOMPETENSI KOTA DENPASAR

MISI Dinas Tenaga Kerja dan Sertifikasi Kompetensi Kota Denpasar

1. Meningkatkan kemakmuran masyarakat Kota Denpasar melalui peningkatan kualitas pelayanan pendidikan, kesehatan dan pendapatan masyarakat yang berkeadilan.
2. Menjaga stabilitas keamanan dengan terkendalinya kamtibmas, ketahanan pangan dan kesiapsiagaan bencana.
3. Kejujuran dan spirit sewakadharma sebagai penguat reformasi birokrasi menuju tata kelola pemerintahan yang baik (*Good Governance*).
4. Unggul dalam kualitas Sumber Daya Manusia, pemanfaatan teknologi dan inovasi menuju keseimbangan pembangunan berbasis Tri Hita Karana.
5. Penguatan jati diri dan pemberdayaan masyarakat berlandaskan kebudayaan Bali.

TUJUAN, SASARAN dan ARAH KEBIJAKAN DINAS TENAGA KERJA DAN SERTIFIKASI KOMPETENSI KOTA DENPASAR

TUJUAN Dinas Tenaga Kerja dan Sertifikasi Kompetensi Kota Denpasar

1. Meningkatnya Kompetensi Tenaga Kerja.
2. Meningkatnya Penempatan Tenaga Kerja dan Perluasan Kesempatan Kerja.
3. Meningkatnya Perlindungan Tenaga Kerja dan Menciptakan Hubungan Industrial Yang Harmonis.

SASARAN Dinas Tenaga Kerja dan Sertifikasi Kompetensi Kota Denpasar

1. Meningkatkan Kompetensi Tenaga Kerja.
2. Meningkatkan Penempatan dan Perluasan Kesempatan Kerja.
3. Meningkatkan Perlindungan Tenaga Kerja dan Pengembangan Hubungan Industrial.

ARAH KEBIJAKAN Dinas Tenaga Kerja dan Sertifikasi Kompetensi Kota Denpasar

1. Pengembangan Kompetensi dan Sertifikasi Tenaga Kerja.
2. Peningkatkan Mutu Pelayanan dan Informasi Pasar Kerja.
3. Pengembangan Hubungan Industrial dan peningkatkan Jaminan Sosial Tenaga Kerja.

INFORMASI UMUM STATISTIK KEPENDUDUKAN [BAGIAN 1]

Data Umum Kependudukan dan Ketenagakerjaan Kota Denpasar

Uraian	Tahun 2018	Tahun 2019	Tahun 2020	Tahun 2021	Tahun 2022
Jumlah Penduduk	930.600	947.100	962.900	726.599	740.981
Penduduk Usia Kerja	713.476	728.850	765.044	782.927	800.943
Bukan Angkatan Kerja	187.271	206.189	222.567	245.311	221.300
Angkatan Kerja	526.205	522.661	542.477	537.616	579.643
1. Bekerja	516.642	511.072	501.143	499.900	550.214
2. Pengangguran	9.563	11.589	41.334	37.716	29.429
Tingkat Partisipasi AK	73,75%	71,71%	70,91%	68,67%	72,37%
Tingkat Pengangguran Terbuka	1,82%	2,22%	7,62%	7,02%	5,08%

sumber: Data BPS Kota Denpasar

INFORMASI UMUM STATISTIK KEPENDUDUKAN [BAGIAN 2]

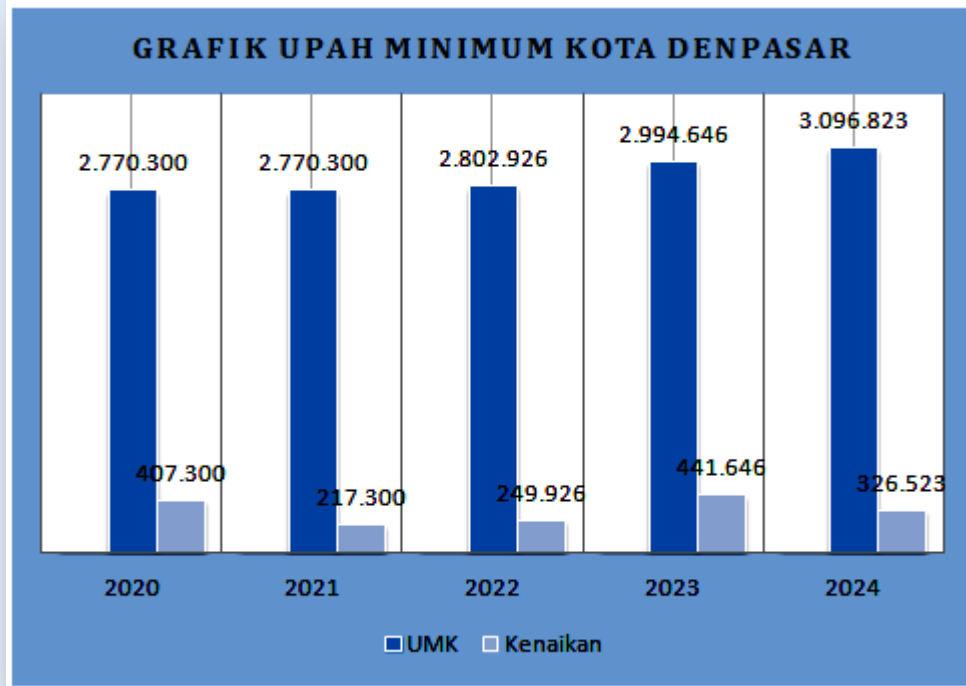
Penduduk Denpasar Usia 15 Tahun Keatas Yang Bekerja Berdasarkan Sektor Usaha

Penduduk Usia Kerja	Tahun 2018	Tahun 2019	Tahun 2020	Tahun 2021	Tahun 2022
Berusaha Sendiri	230.541	101.264	97.388	85.273	113.917
Berusaha Dibantu Buruh Tidak Tetap	106.600	35.661	39.846	49.470	37.285
Berusaha Dibantu Buruh Tetap	66.606	21.357	14.435	16.406	16.089
Buruh/Karyawan/Pegawai	46.420	317.411	296.030	288.053	335.339
Pekerja Bebas	32.400	9.870	14.401	14.609	9.865
Pekerja Keluarga/Tdak Berbayar	24.367	25.509	39.043	46.089	37.719
Jumlah Penduduk Usia Kerja	516.642	511.072	501.143	499.900	550.214

sumber: Data BPS Kota Denpasar



DATA PENETAPAN UPAH MINIMUM KOTA DENPASAR



DATA SARANA KELEMBAGAAN HUBUNGAN INDUSTRIAL KOTA DENPASAR

No.	Jenis Kelembagaan/Pencatatan	Tahun				
		2019	2020	2021	2022	2023
1	2	6	7	8	9	10
1	Serikat Pekerja/Serikat Buruh	6 Pencatatan	1 Pencatatan	3 Pencatatan	3 Pencatatan	2 Pencatatan
2	Lembaga Kerjasama (LKS) Bipartit	29 Pencatatan	19 Pencatatan	21 Pencatatan	32 Pencatatan	4 Pencatatan
3	Lembaga Kerjasama (LKS) Tripartit	1 LKS	1 LKS	1 LKS	1 LKS	1 LKS
4	Peraturan Perusahaan PP/PKB	44 Pencatatan	38 Pencatatan	43 Pencatatan	58 Pencatatan	45 Pencatatan
5	Perjanjian Pemborongan	15 Pencatatan	24 Pencatatan	14 Pencatatan	2 Pencatatan	3 Pencatatan
6	Perjanjian Penyedia Jasa Pekerja/Buruh	40 Pencatatan	42 Pencatatan	64 Pencatatan	27 Pencatatan	6 Pencatatan
7	Perjanjian Kerja Waktu Tertentu (PKWT)	34 Pencatatan	51 Pencatatan	53 Pencatatan	117 Pencatatan	196 Pencatatan
8	Perjanjian Penunjang	20 Pencatatan	8 Pencatatan	15 Pencatatan	1 Pencatatan	0 Pencatatan
9	Dewan Pengupahan Kota Denpasar	1 Lembaga	1 Lembaga	1 Lembaga	1 Lembaga	1 Lembaga

DATA PENYELESAIAN KASUS HUBUNGAN INDUSTRIAL KOTA DENPASAR

Uraian	Tahun				
	2019	2020	2021	2022	2023
1	4	5	6	7	8
Kasus Yang Masuk	31	32	36	22	24
Rincian:					
1. Anjuran	0	0	0	0	6
2. Perjanjian Bersama	6	2	2	8	9
3. Penyelesaian Bipartit	0	0	2	0	0
4. Penghapusan Dari Buku Pencatatan	1	0	0	0	0
5. Pencabutan Berkas Di Tingkat Bipartit	4	2	5	1	1
7. Masih Diproses Di Bidang Hubungan Industrial	0	0	0	2	8
6. Dilimpahkan Ke Provinsi	20	28	27	11	-

DATA PELIMPAHAN KASUS HUBUNGAN INDUSTRIAL KE TINGKAT PROVINSI

Uraian	Tahun				
	2019	2020	2021	2022	2023
1	4	5	6	7	8
Kasus Yang Dilimpahkan Ke Tingkat Provinsi	20	28	27	10	-
Rincian:					
1. Anjuran	8	8	9	0	-
2. Perjanjian Bersama	12	18	17	8	-
3. Masih Proses	0	2	1	2	-
4. Belum Masuk Ke Mediator	0	0	0	0	-

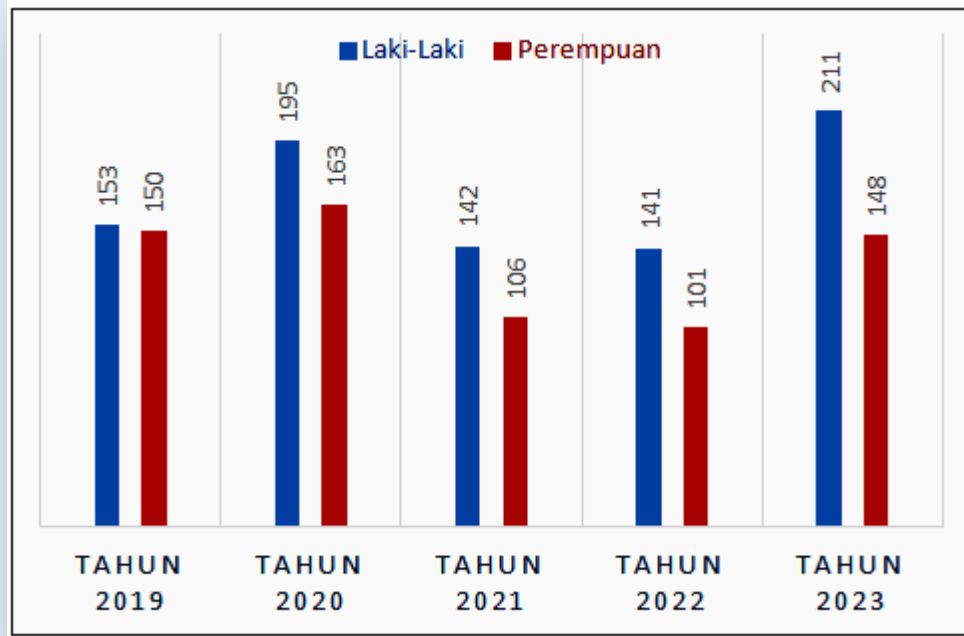


DATA DAN INFORMASI IMTA KOTA DENPASAR

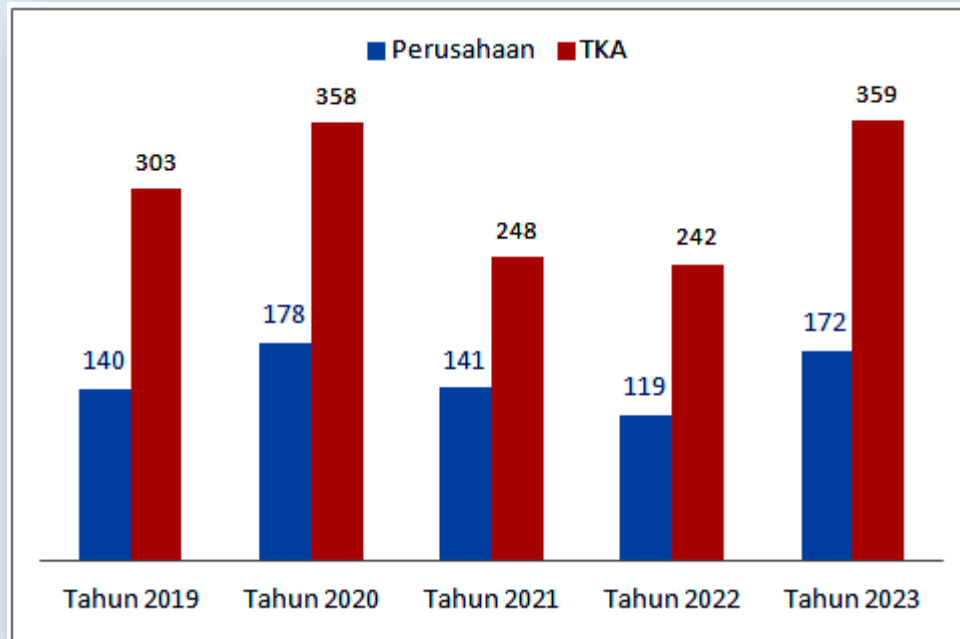
Jenis Kelamin	Tahun 2019	Tahun 2020	Tahun 2021	Tahun 2022	Tahun 2023
Laki-Laki	153	195	142	141	211
Perempuan	150	163	106	101	148
Jumlah	303	358	248	242	359

Tahun 2018		Tahun 2020		Tahun 2021		Tahun 2022		Tahun 2023	
Negara	Jumlah	Negara	Jumlah	Negara	Jumlah	Negara	Jumlah	Negara	Jumlah
Jepang	30	Australia	48	Inggris	32	Inggris	29	Inggris	58
Australia	30	Inggris	46	Australia	29	India	26	Australia	35
Inggris	29	India	34	Amerika Serikat	23	Australia	22	India	29
Prancis	22	Prancis	28	Prancis	16	Amerika Serikat	19	Amerika Serikat	28
Korea Selatan	18	Amerika Serikat	27	India	16	Filipina	17	Prancis	23
China	18	Korea Selatan	26	Filipina	13	Belanda	13	Filipina	22
Amerika Serikat	15	Filipina	19	Korea Selatan	13	Jerman	13	Jerman	16
India	16	Jepang	17	Jerman	12	Jepang	13	Korea Selatan	16
Kanada	11	China	15	Jepang	12	Prancis	11	Belanda	15
Lainnya	75	Lainnya	98	Lainnya	82	Lainnya	79	Lainnya	117
Jumlah	264	Jumlah	358	Jumlah	248	Jumlah	242	Jumlah	359

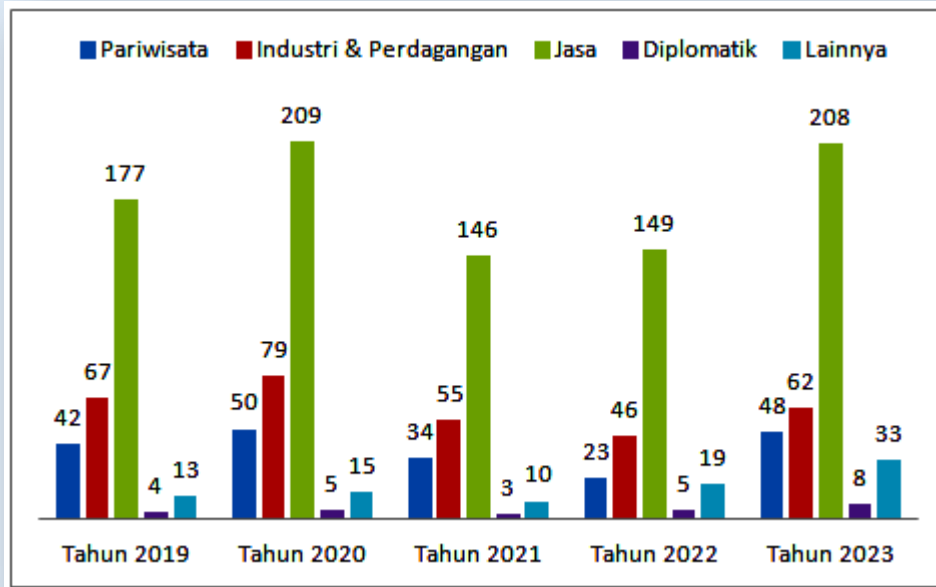
GRAFIK PENERBITAN IMTA BERDASARKAN JENIS KELAMIN



GRAFIK PERBANDINGAN ANTARA PERUSAHAAN PENGGUNA DAN TENAGA KERJA ASING DI KOTA DENPASAR



GRAFIK IMTA BERDASARKAN JENIS USAHA

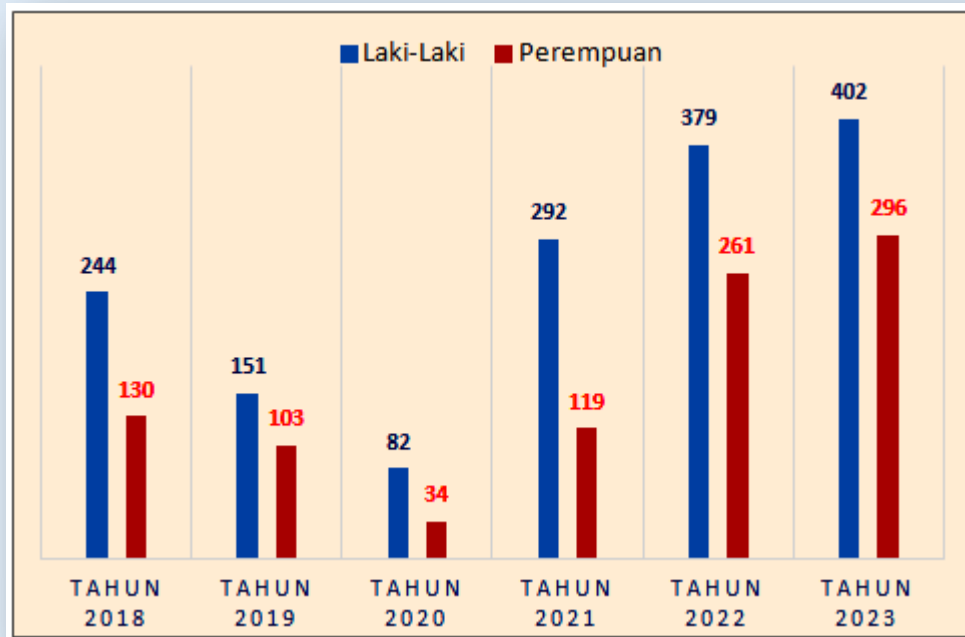


DATA DAN INFORMASI PEKERJA MIGRAN INDONESIA

Bulan	Tahun 2018		Tahun 2019		Tahun 2020		Tahun 2021		Tahun 2022		Tahun 2023	
	Lk	Pr	Lk	Pr	Lk	Pr	Lk	Pr	Lk	Pr	Lk	Pr
Januari	29	6	1	2	21	7	3	0	12	15	36	16
Februari	36	7	2	7	12	11	3	3	16	9	39	16
Maret	42	13	12	14	8	3	15	1	32	26	16	29
April	19	23	13	22	0	0	38	9	23	37	31	34
Mei	22	27	22	15	0	0	41	21	17	10	47	36
Juni	8	9	8	10	0	1	43	17	49	22	37	36
Juli	21	10	17	7	2	2	46	9	44	29	41	22
Agustus	14	1	18	5	0	0	14	13	31	29	32	25
September	9	8	10	4	5	1	25	11	45	23	32	18
Oktober	20	7	12	9	12	3	32	10	33	25	23	16
Nopember	21	9	20	4	14	2	23	15	37	18	41	28
Desember	3	10	16	4	8	4	9	10	40	18	27	20
Jumlah	244	130	151	103	82	34	292	119	379	261	402	296
	374		254		116		411		640		698	

(sumber: Data BP3MI)

GRAFIK PEKERJA MIGRAN INDONESIA BERDASARKAN JENIS KELAMIN



GRAFIK KOMPOSISI IJIN REKOM PMI BERDASARKAN JENIS KELAMIN



DATA LPKS, LSP, SISWA LPKS DAN SERTIFIKASI DI KOTA DENPASAR

URAIAN	TAHUN 2019	TAHUN 2020	TAHUN 2021	TAHUN 2022	TAHUN 2023
1	4	5	6	7	8
LPKS Terdaftar	52	51	54	57	55
LPKS Terakreditasi	22	28	33	38	6
LPKS Dengan LSP TK. I	9	9	9	9	9
LPKS Dengan LSP TK. III	3	3	3	3	3
Penyerahan Sertifikat	10.398	0	0	0	0
Siswa Lulus Dari LPKS	2.872	3.649	3.908	2.922	6.561
Siswa Yang Ditempatkan	2.380	2.791	2.442	1.928	5.261
Siswa Bersertifikasi	7.287	9.144	7.496	923	3.602

JENIS PELATIHAN YANG DISELENGGARAKAN PEMERINTAH KOTA DENPASAR

URAIAN	TAHUN 2019	TAHUN 2020	TAHUN 2021	TAHUN 2022	TAHUN 2023
	[Orang]				
1	4	5	6	7	7
Pelatihan Tata Rias			20	50	53
Pelatihan Spa					30
Pelatihan Teknik Pendingin AC	20		20		30
Pelatihan Teknik Perawatan Sepeda Motor	20				30
Pelatihan Teknik Perbaikan Alat Rumah Tangga	20				0
Pelatihan Pembuatan Kue (Pastry)			20	50	75
Pelatihan Barista				30	55
Pelatihan Digital Marketting				50	30
JUMLAH	60	0	60	180	303

DATA DAN INFORMASI BURSA KERJA KOTA DENPASAR [BAGIAN 1]

Data Pelaksanaan Bursa Kerja di Kota Denpasar

No.	Pelaksanaan	Anggaran	Partisipasi	Jml Lowongan	Jml Pengunjung	Jml Lamaran Masuk	Jml Penempatan	[%]	Keterangan
1	2	3	4	5	6	7	8	9	10
TAHUN 2017									
1	21-22 April 2017	APBN	38 Perusahaan	2.732	1.485	3.786	1.282	46,93%	Kemnaker RI
2	13-16 Juni 2017	APBD	30 Perusahaan	2.839	1.600	2.742	967	34,06%	Induk
3	19-21 Oktober 2017	APBD	25 Perusahaan	1.596	829	1.978	637	39,91%	Perubahan
TAHUN 2018									
1	12-14 Juli 2018	APBD	30 Perusahaan	3.069	1.463	3.795	1.266	41,25%	Induk
2	4-6 Oktober 2018	APBD	30 Perusahaan	1.554	1.274	2.500	836	53,80%	Perubahan

No.	Pelaksanaan	Anggaran	Partisipasi	Jml Lowongan	Jml Pengunjung	Jml Lamaran Masuk	Jml Penempatan	[%]	Keterangan
1	2	3	4	5	6	7	8	9	10
TAHUN 2019									
1	9-11 April 2019	APBD	40 Perusahaan	2.888	1.903	3.069	952	32,96%	Induk

DATA DAN INFORMASI BURSA KERJA KOTA DENPASAR [BAGIAN 2]

Data Pelaksanaan Bursa Kerja di Kota Denpasar

No.	Pelaksanaan	Anggaran	Partisipasi	Jml Lowongan	Jml Pengunjung	Jml Lamaran Masuk	Jml Penempatan	[%]	Keterangan
1	2	3	4	5	6	7	8	9	10
	TAHUN 2020/2021								
1	Ditiadakan Karena Pandemi Corona Virus Desease 2019								

No.	Pelaksanaan	Anggaran	Partisipasi	Jml Lowongan	Jml Pengunjung	Jml Lamaran Masuk	Jml Penempatan	[%]	Keterangan
1	2	3	4	5	6	7	8	9	10
	TAHUN 2022								
1	Job Fair/Bursa Kerja 20 - 21 September 2022	APBD	30 Perusahaan	2.885	1.952	3.507	286	9,91%	Induk
2	Pasar Kerja Festival 1 - 3 Desember 2022	APBD	25 Perusahaan	1.140	1.698	1.057	102	8,95%	Perubahan

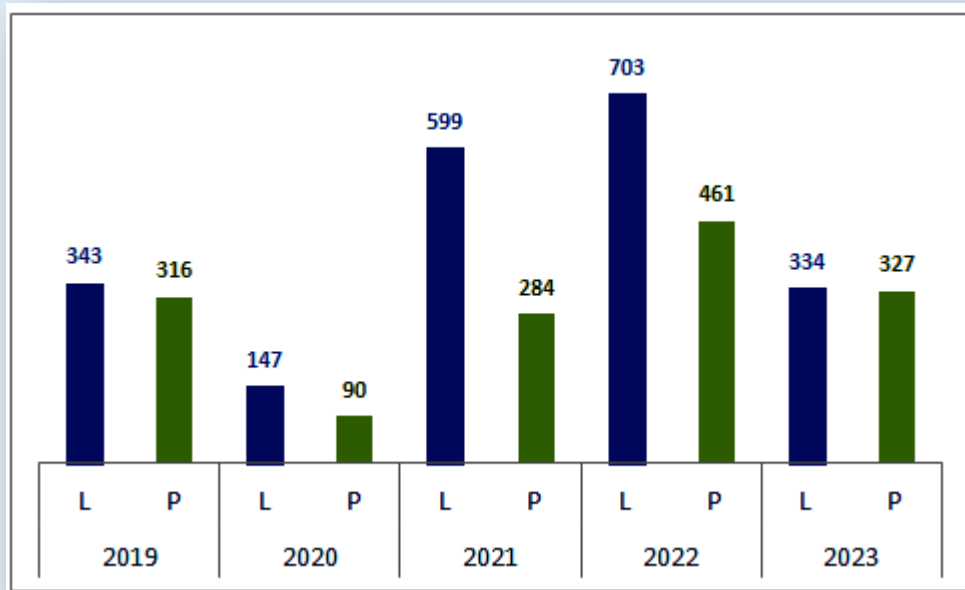
No.	Pelaksanaan	Anggaran	Partisipasi	Jml Lowongan	Jml Pengunjung	Jml Lamaran Masuk	Jml Penempatan	[%]	Keterangan
1	2	3	4	5	6	7	8	9	10
	TAHUN 2023								
1	Job Fair/Bursa Kerja 12 - 14 Desember 2023	APBD	30 Perusahaan	2.016	1.487	932	366	17,74%	Perubahan
		CSR	8 Perusahaan	47					LPK Alfa Prima
	JUMLAH		38 Perusahaan	2.063	1.487	932	366		

DATA PENCARI KERJA TERDAFTAR DI BURSA KERJA ONLINE

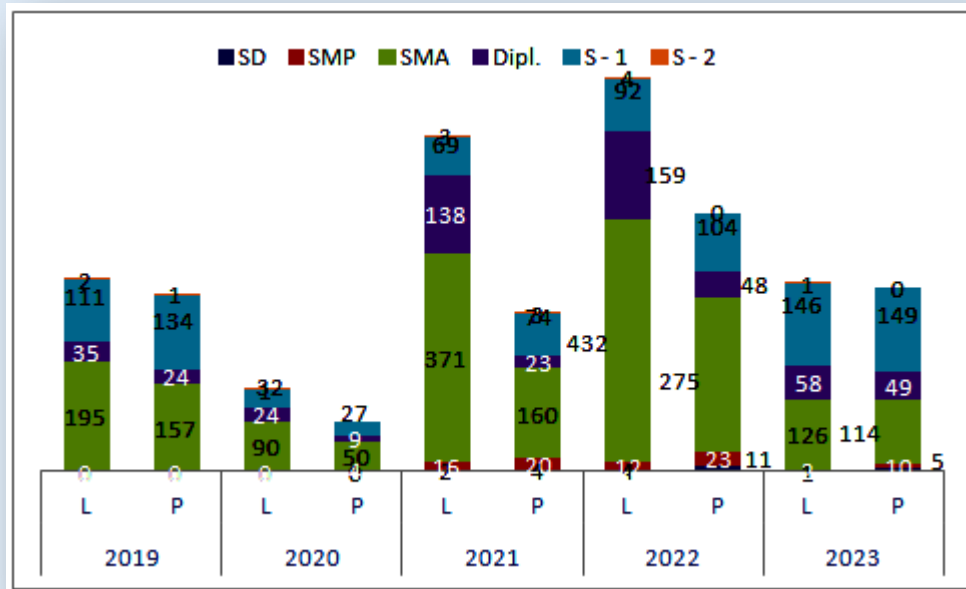
Bulan	Tahun 2018	Tahun 2019	Tahun 2020	Tahun 2021	Tahun 2022	Tahun 2023
Januari	73	102	36	28	86	65
Februari	74	42	32	69	83	88
Maret	68	44	10	76	122	47
April	42	46	0	84	116	10
Mei	52	43	2	77	108	26
Juni	59	42	11	100	89	14
Juli	88	90	26	53	95	14
Agustus	60	39	6	58	100	23
September	196	43	16	94	116	91
Oktober	88	62	37	77	98	98
Nopember	54	68	34	79	87	95
Desember	34	38	27	88	64	90
Jumlah	888	659	237	883	1.164	661

Catatan : Tahun 2023 Adanya Integrasi Sistem Daerah dan Pusat [September-Desember]

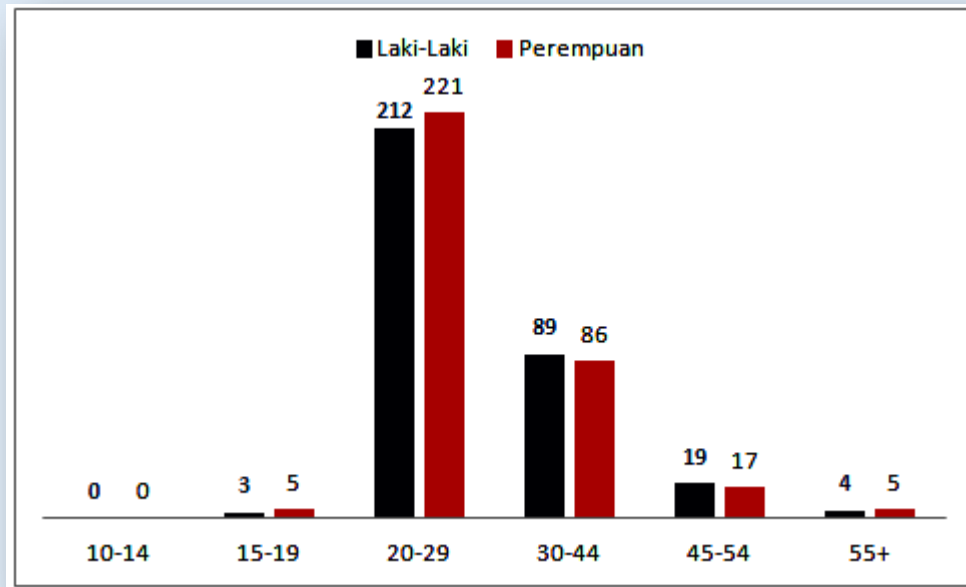
GRAFIK PENCARI KERJA TERDAFTAR BERDASARKAN JENIS KELAMIN



GRAFIK PENCARI KERJA TERDAFTAR BERDASARKAN TINGKAT PENDIDIKAN

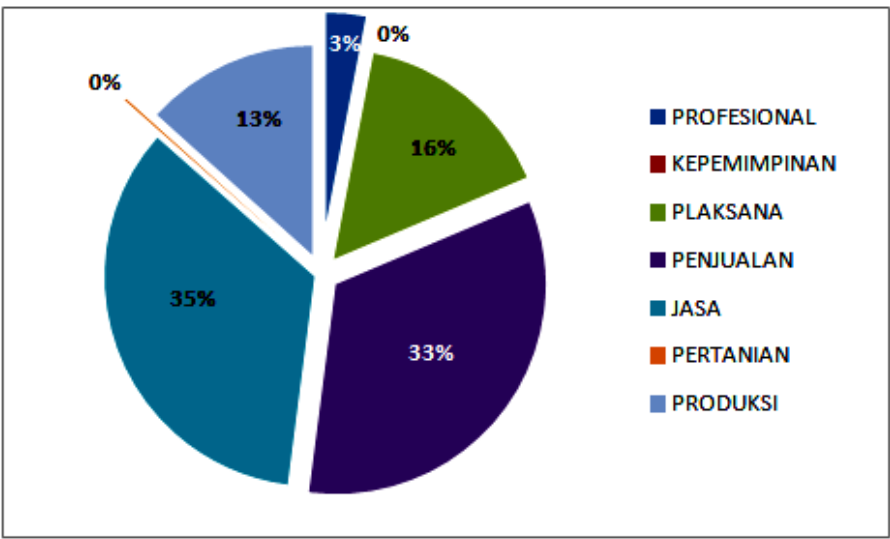


GRAFIK PENCARI KERJA TERDAFTAR BERDASARKAN USIA TAHUN 2023



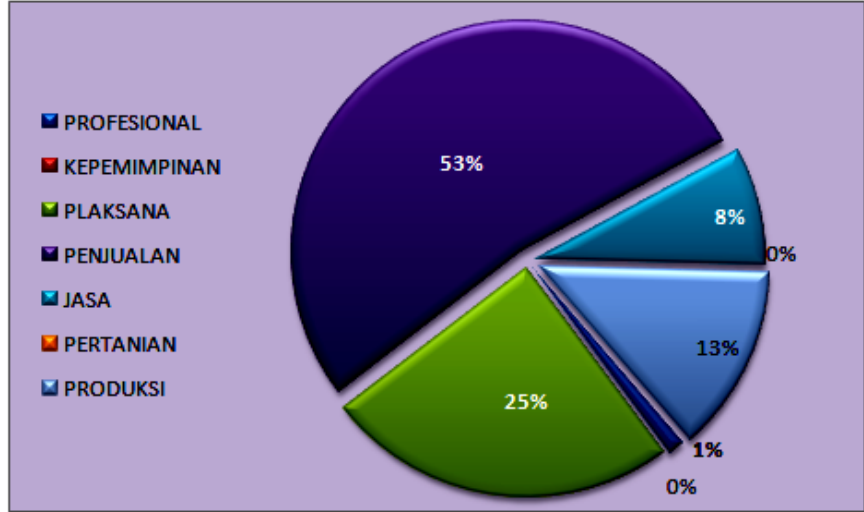
GRAFIK PENCARI KERJA TERDAFTAR BERDASARKAN TINGKAT GOLONGAN JABATAN TAHUN 2023

GOL. JABATAN	2023	%
PROFESIONAL	20	3,0%
KEPEMIMPINAN	0	0,0%
PLAKSANA	103	15,6%
PENJUALAN	221	33,4%
JASA	228	34,5%
PERTANIAN	1	0,2%
PRODUKSI	88	13,3%
Jumlah	661	100%



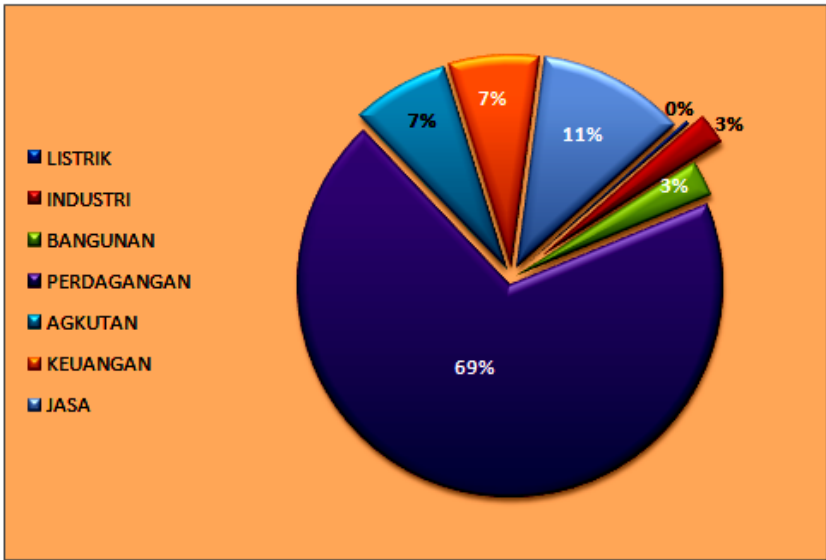
GRAFIK LOWONGAN KERJA TERDAFTAR BERDASARKAN GOLONGAN JABATAN TAHUN 2023

LOW GOL. JAB.	2023	%
PROFESIONAL	34	1,2%
KEPEMIMPINAN	0	0,0%
PLAKSANA	704	24,8%
PENJUALAN	1.492	52,5%
JASA	237	8,3%
PERTANIAN	0	0,0%
PRODUKSI	375	13,2%
Jumlah	2.842	100%



GRAFIK LOWONGAN KERJA TERDAFTAR BERDASARKAN SEKTOR USAHA TAHUN 2023

LOW SEKTOR USAHA	2023	%
PERTANIAN	-	0,0%
PERTAMBANGAN	-	0,0%
LISTRIK	9	0,3%
INDUSTRI	68	2,4%
BANGUNAN	78	2,7%
PERDAGANGAN	1.965	69,1%
AGKUTAN	209	7,4%
KEUANGAN	194	6,8%
JASA	319	11,2%
Jumlah	2.842	100%

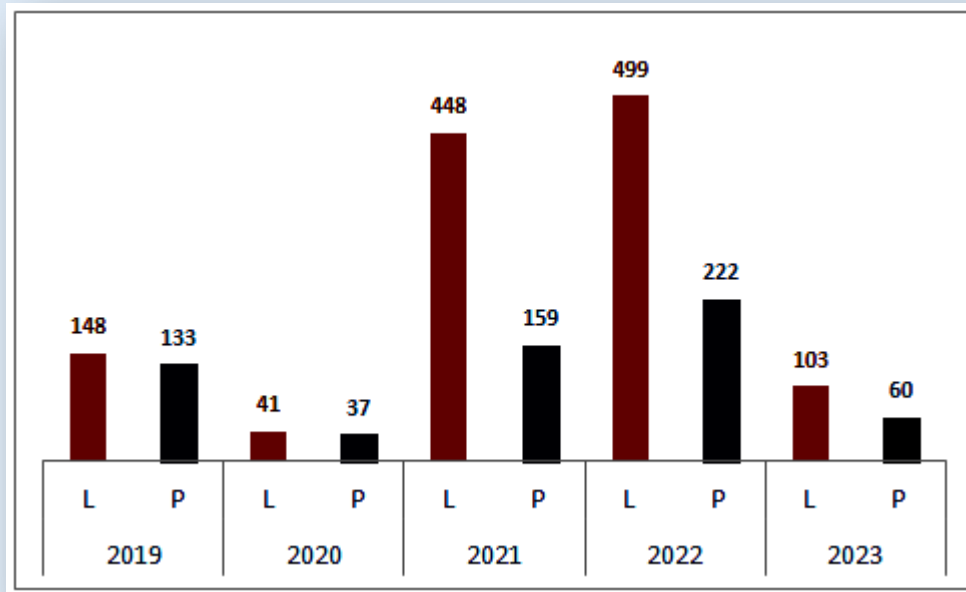


DATA PENCARI KERJA DITEMPATKAN DI BURSA KERJA *ONLINE*

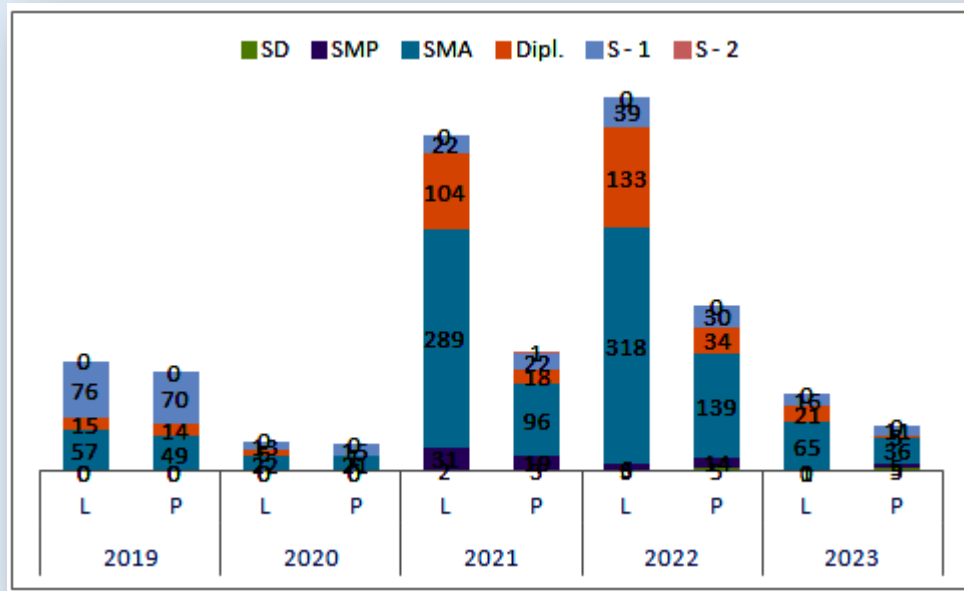
Bulan	Tahun 2018	Tahun 2019	Tahun 2020	Tahun 2021	Tahun 2022	Tahun 2023
Januari	59	25	30	13	54	44
Februari	50	30	28	38	53	38
Maret	40	22	5	45	89	13
April	30	25	0	48	91	9
M e i	25	23	0	53	69	13
J u n i	20	17	0	71	69	11
J u l i	30	25	0	34	48	12
Agustus	34	20	0	44	63	22
September	25	22	0	76	70	1
Oktober	30	26	9	67	38	0
Nopember	28	26	3	68	32	0
Desember	24	20	3	50	45	0
Jumlah	395	281	78	607	721	163

Catatan : Tahun 2023 Adanya Integrasi Sistem Daerah dan Pusat [September-Desember]

GRAFIK PENCARI KERJA DITEMPATKAN BERDASARKAN JENIS KELAMIN

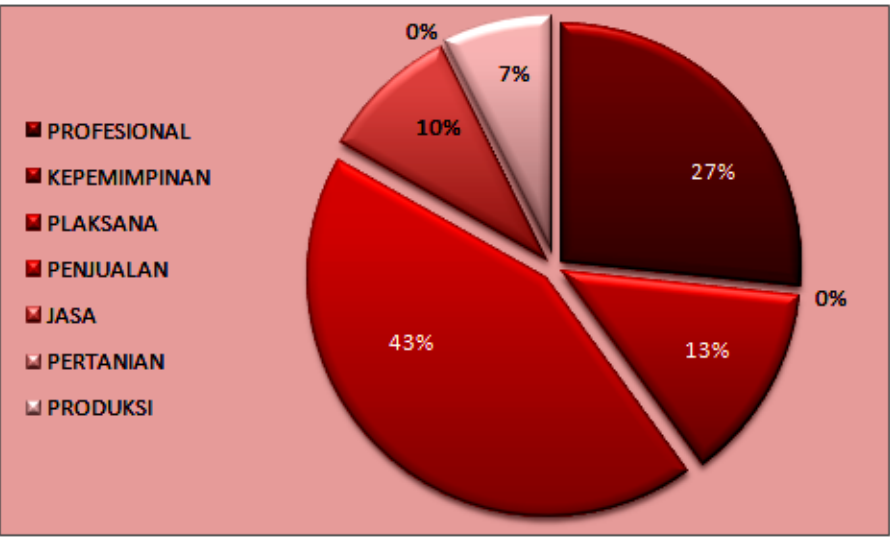


GRAFIK PENCARI KERJA DITEMPATKAN BERDASARKAN TINGKAT PENDIDIKAN



GRAFIK PENCARI KERJA DITEMPATKAN BERDASARKAN TINGKAT GOLONGAN JABATAN TAHUN 2023

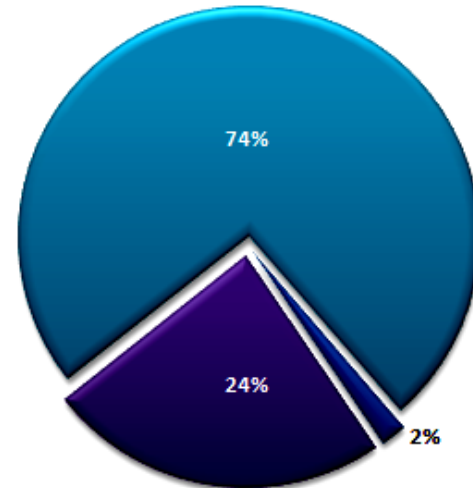
GOL. JABATAN	2023	%
PROFESIONAL	192	26,6%
KEPEMIMPINAN	0	0,0%
PLAKSANA	96	13,3%
PENJUALAN	312	43,3%
JASA	68	9,4%
PERTANIAN	0	0,0%
PRODUKSI	53	7,4%
Jumlah	721	100%



GRAFIK PENCARI KERJA DITEMPATKAN BERDASARKAN LOWONGAN KERJA GOLONGAN JABATAN TAHUN 2023

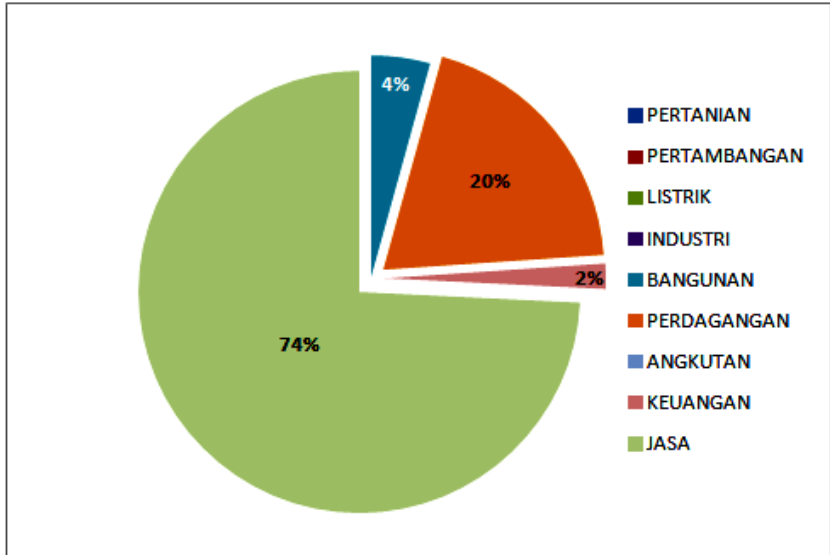
LOW GOL. JAB.	2023	%
PROFESIONAL	3	1,8%
KEPEMIMPINAN	0	0,0%
PLAKSANA	0	0,0%
PENJUALAN	39	23,9%
JASA	121	74,2%
PERTANIAN	0	0,0%
PRODUKSI	0	0,0%
Jumlah	163	100%

- PROFESIONAL
- KEPEMIMPINAN
- PLAKSANA
- PENJUALAN
- JASA
- PERTANIAN
- PRODUKSI

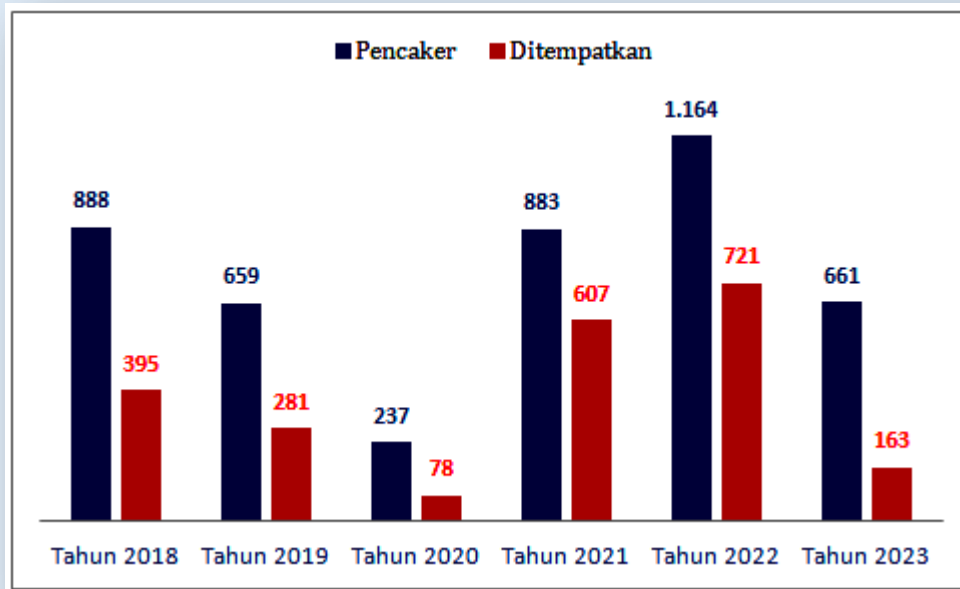


GRAFIK PENCARI KERJA DITEMPATKAN BERDASARKAN LOWONGAN KERJA SEKTOR USAHA TAHUN 2023

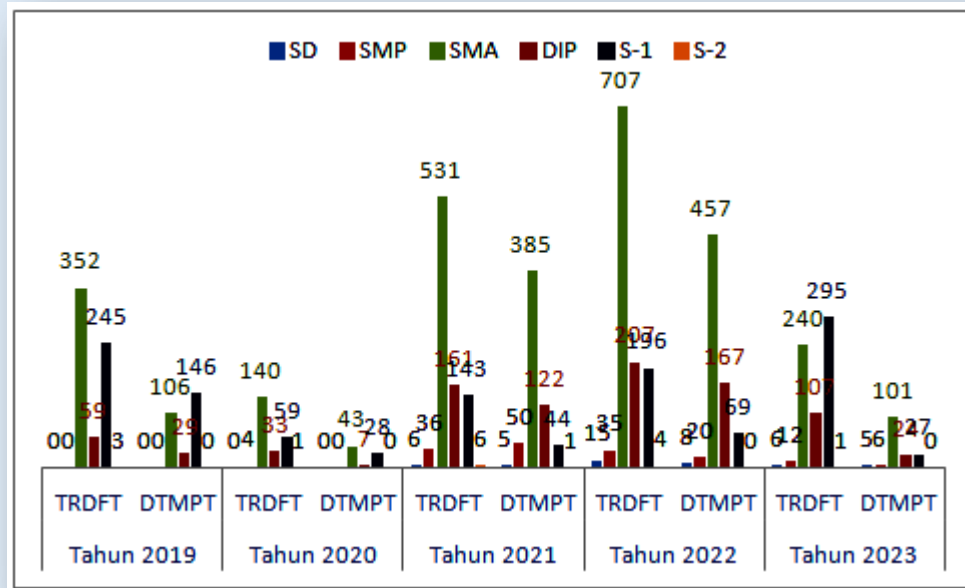
LOW SEKTOR USAHA	2023	%
PERTANIAN	-	0,0%
PERTAMBANGAN	-	0,0%
LISTRIK	-	0,0%
INDUSTRI	-	0,0%
BANGUNAN	7	4,3%
PERDAGANGAN	32	19,6%
ANGKUTAN	-	0,0%
KEUANGAN	3	1,8%
JASA	121	74,2%
Jumlah	163	100%



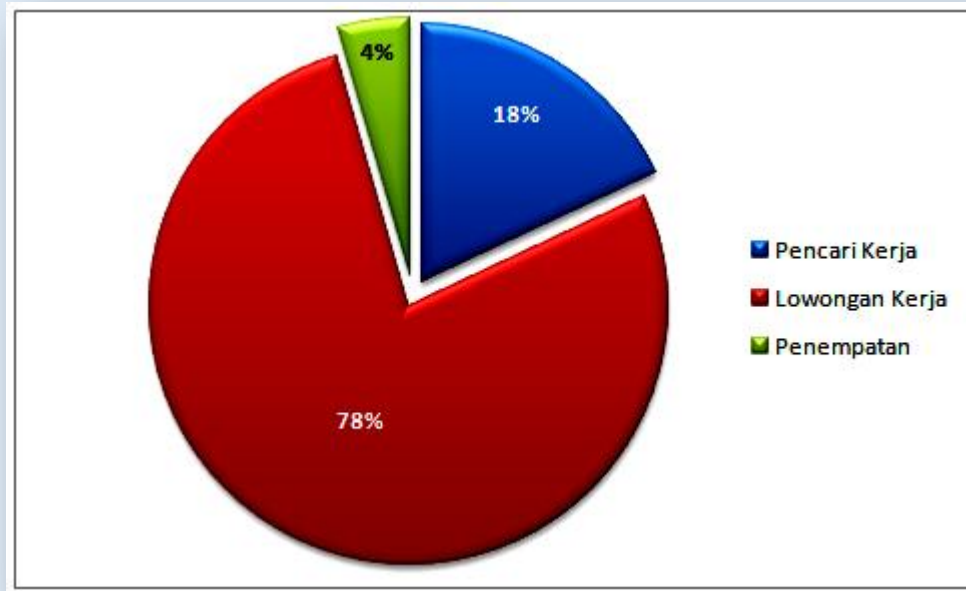
GRAFIK PERBANDINGAN ANTARA PENCARI KERJA TERDAFTAR DENGAN PENCARI KERJA YANG DITEMPATKAN



GRAFIK PERBANDINGAN TINGKAT PENDIDIKAN ANTARA PENCARI KERJA TERDAFTAR DENGAN PENCARI KERJA DITEMPATKAN



GRAFIK PERBANDINGAN ANTARA PENCARI KERJA, LOWONGAN KERJA DAN PENEMPATAN TAHUN 2023



JENIS LAYANAN ELEKTRONIK DTKSK KOTA DENPASAR

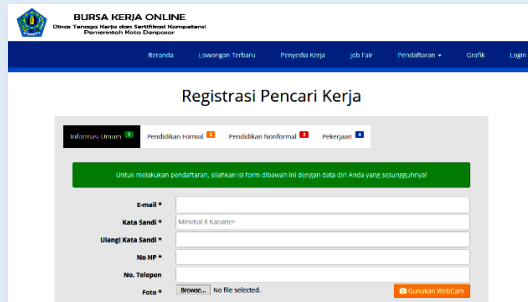
Jenis Layanan Elektronik Dinas Tenaga Kerja dan Sertifikasi Kompetensi Kota Denpasar

a. Layanan Bursa Kerja *Online* dan Kartu Antar Kerja [AK/1] atau Kartu Kuning

Alamat/Portal : www.bursakerja.denpasarkota.go.id

The screenshot displays the homepage of the Bursa Kerja Online (BKO) website. At the top, the logo of the Dinas Tenaga Kerja dan Sertifikasi Kompetensi Pemerintah Kota Denpasar is visible, along with the text "BURSA KERJA ONLINE". Below this, a navigation menu includes "Beranda", "Lowongan Terbaru", "Penyedia Kerja", "Job Fair", "Pendaftaran", "Grafik", and "Login". The main content area features a large banner with a building image and a search box titled "CARI LOWONGAN". The search box includes a "KATEGORI" dropdown menu set to "Semua", a "Kata Kunci" input field, and a red "CARI" button. Below the banner, there are three service icons: "Pencari Kerja" (with a laptop icon and "Kirim CV / Resume" text), "Pemberi Kerja" (with a building icon and "Kirimkan Iklan / Lowongan Kerja" text), and "Job Fair" (with a group of people icon and "Pameran Kesempatan Kerja" text). The footer of the page reads "Bursa Kerja Online Kota Denpasar".

Bentuk Portal Layanan Kartu Antar Kerja [AK/I]



The screenshot shows the 'BURSA KERJA ONLINE' website. The header includes the logo and navigation links: Beranda, Lowongan Terbaru, Penerimaan Kerja, Job Fair, Pendaftaran, Grafik, and Login. The main heading is 'Registrasi Pencari Kerja'. Below this, there are tabs for 'Informasi Umum', 'Pendaftaran Formal', 'Pendaftaran Nonformal', and 'Pendaftaran'. A green button prompts users to fill out a form. The registration form includes fields for Email, Kata Sandi (Password), Ulangi Kata Sandi (Repeat Password), No HP (Phone Number), and No. Telepon (Phone Number). A 'Daftar' button is at the bottom right.

- b. Layanan *Website* Dinas Tenaga Kerja dan Sertifikasi Kompetensi Kota Denpasar
Alamat/Portal : www.tenagakerja.denpasarkota.go.id



Capaian Dalam Pelaksanaan Layanan Antar Kerja [ISO 9001:2015]

TRANSPACIFIC CERTIFICATIONS LIMITED



Certificate of Registration
This is to certify that
Quality Management System
of
**DINAS TENAGA KERJA DAN SERTIFIKASI
KOMPETENSI KOTA DENPASAR**
Jl. Gatot Subroto VI/1 No. 32, Denpasar, Indonesia.

complies with the requirements of
ISO 9001 : 2015

This certificate is valid concerning all activities related to:
**Provision of Unemployment Card Issuance (AK-1),
Unemployment Data (AK-II), Employment Request
Data (AK-III), Employment Call (AK-IV),
Employment Placement (AK-V).**

ANZSIC Code : 7530

15933 Certificate No.	Sep. 06, 2021 Date of this Certificate	Jan. 21, 2023 *Next Audit Due Date
Jan. 22, 2021 Date of Initial Registration	Jan. 21, 2024 Certification Expiry Date	 Managing Director/Direktur



TRANSPACIFIC CERTIFICATIONS LIMITED
Website : www.transpacificcert.com Email : info@transpacificcert.com
Accreditation by JAKIM (Department of Standards and New Zealand) (Department No. 1526482538)
& Passes Cover: CE-MARK ACT 2000 AUSTRALIA
www.iso.org/iso/iso_member_certificate_registration

This certificate is only valid if it is accompanied by the TCU website at transpacificcert.com.
The Certificate of Registration remains in the property of Transpacific Certifications Limited and shall be returned immediately upon request.
*In case of Surveillances/Recertification Audit in all activities to be conducted on or before the specified date. No Certificate shall be issued without this label.
TSP001-1.11

DEFINISI UMUM TENTANG KETENAGAKERJAAN

Pengertian-Pengertian

Antar Kerja

Adalah suatu sistem yang meliputi pelayanan, informasi pasar kerja, penyuluhan dan bimbingan jabatan dan perantaraan kerja.

Bimbingan Jabatan

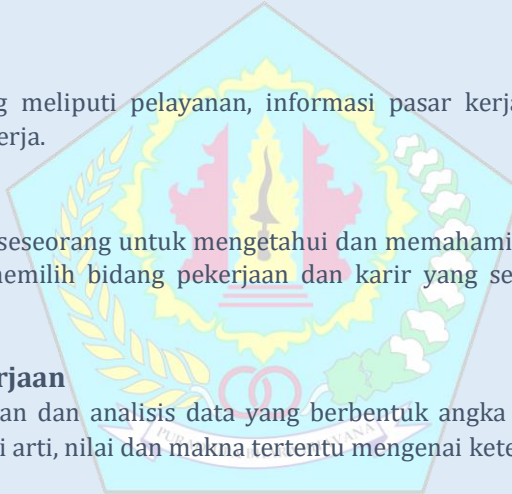
Adalah proses membantu seseorang untuk mengetahui dan memahami gambaran tentang potensi diri dan dunia kerja, untuk memilih bidang pekerjaan dan karir yang sesuai dengan bakat, minat dan kemampuan.

Informasi Ketenagakerjaan

Adalah gabungan, rangkaian dan analisis data yang berbentuk angka yang telah diolah, naskah dan dokumen yang mempunyai arti, nilai dan makna tertentu mengenai ketenagakerjaan.

Informasi Pasar Kerja

Adalah keterangan mengenai karakteristik kebutuhan dan persediaan tenaga kerja.



Kartu Antar Kerja

Adalah kartu yang digunakan dalam proses pelayanan penempatan tenaga kerja, baik untuk pencari kerja maupun pemberi kerja terdiri atas:

AK I : Kartu Tanda Bukti Pendaftaran Pencari Kerja.

AK II : Kartu Data Pencari Kerja.

AK III : Daftar Isian Permintaan Tenaga Kerja.

AK IV : Kartu Pemanggilan Kepada Pencari Kerja.

AK V : Surat Pengantar Dari Instansi Yang Bertanggung Jawab Dibidang Ketenagakerjaan Kepada Pemberi Kerja.

Tenaga Kerja

Adalah setiap orang yang mampu melakukan pekerjaan guna menghasilkan barang/jasa untuk memenuhi kebutuhan sendiri maupun orang lain.

Angkatan Kerja

Adalah jumlah penduduk (usia produktif yaitu 15-64 Tahun) yang sedang bekerja maupun mencari kerja.

Bukan Angkatan Kerja

Adalah jumlah penduduk (usia produktif yaitu 15-64 Tahun) yang tidak bersedia bekerja atau belum bekerja.



Kesempatan Kerja

Dapat diartikan sebagai permintaan tenaga kerja, yaitu suatu keadaan yang menggambarkan adanya kesempatan kerja yang siap diisi oleh pencari kerja.

Pengangguran

Adalah angkatan kerja yang tidak bekerja atau sedang mencari pekerjaan. Pengangguran biasanya didefinisikan dengan istilah *Dependency Ratio (DR)*, yang dapat dihitung dengan rumus:

$$DR = \frac{\text{Penduduk Luar Usia Kerja}}{\text{Penduduk Usia Kerja}}$$

Tingkat Partisipasi Angkatan Kerja (TPAK)

Suatu defenisi untuk mengetahui banyaknya jumlah angkatan kerja yang dapat diserap oleh pasar kerja. TPAK dapat dihitung dengan rumus:

$$TPAK = \frac{\text{Jumlah Angkatan Kerja}}{\text{Jumlah Tenaga Kerja}} \times 100$$

